



부강한 진주
행복한 시민



제5기(2023 ~ 2026년) 지역사회보장계획(안)

2022. 8.

진 주 시

목 차

1. 제5기 지역사회보장계획 정책 방향 및 체계	1
가. 목표 및 추진전략	1
1) 목표 및 추진전략별 세부사업	1
2) 제5기 기본계획 수립 배경	2
3) 부서별 세부사업(과업) 관리체계	3
4) 상위계획 및 기타계획과의 연계성	4
나. 목표, 추진전략별 4년 추진계획	6
다. 복지 수요·공급·지역자원 현황 및 핵심과제	10
1) 복지 수요 분석 및 전망	10
2) 복지 공급 및 지역자원 현황	11
3) 주요 사회보장 욕구 및 핵심과제 도출	14
 2. 지자체 사회보장사업 전략체계	27
가. 목표와 전략	27
1) 지자체 사회보장사업 전략체계	27
2) 지자체 사회보장사업 전략체계 수립 배경	28
나. [사회보장 전략 1_꿈을 펼치는 희망도시] 목표와 전략	29
1) 사회보장 전략 목표설정 근거	29
2) 세부사업 목표설정 근거	30
(1) 세부사업 I-1-1. 진주시 동부가족센터 건립	30
(2) 세부사업 I-1-3. 청소년 시내버스 무료승차	30
(3) 세부사업 I-1-3. 사립유치원 학부모부담금 일부 지원	31
(4) 세부사업 I-1-4. 농촌지역 국공립 어린이집 운영 지원	31
(5) 세부사업 I-1-5. 어린이집 연장보육아동 간식비 지원	32
(6) 세부사업 I-1-6. 유아체능단 운영	32
다. [사회보장 전략 2_다 함께 잘사는 행복도시] 목표와 전략	33

1) 사회보장 전략 목표설정 근거	33
2) 세부사업 목표설정 근거	34
(1) 세부사업 I-2-1. 어르신 일자리 사업 강화	34
(2) 세부사업 I-2-2. 종합노인센터 운영	34
(3) 세부사업 I-2-3. 장애인 일자리 지원	35
(4) 세부사업 I-2-4. 장애인 문화체육센터 운영	35
(5) 세부사업 I-2-5. 교통약자 바우처 택시 운행	36
(6) 세부사업 I-2-6. 진주시 BF(Barrier Free) 인증제	36
라. [사회보장 전략 3_미래로 도약하는 활력도시] 목표와 전략	37
1) 사회보장 전략 목표설정 근거	37
2) 세부사업 목표설정 근거	38
(1) 세부사업 I-3-1. 뉴실버세대를 위한 Re-Born 센터 설치	38
(2) 세부사업 I-3-2. 청년창업사관학교 운영	38
(3) 세부사업 I-3-3. 다자녀가정 주택 전세자금 대출이자 지원	39
(4) 세부사업 I-3-4. 일자리지원센터 추진	39
(5) 세부사업 I-3-5. 시민능력개발교육	40
(6) 세부사업 I-3-6. 청년 온라인 플랫폼 구축 및 운영	40
2) 세부사업 목표설정 근거	41
(1) 세부사업 I-4-1. 지역별 균형있는 공공도서관(동부, 남부, 혁신도시) 건립	41
(2) 세부사업 I-4-2. 출산친화정책	41
(3) 세부사업 I-4-3. 읍면 찾아가는 음악회	42
(4) 세부사업 I-4-4. 임신·난임 지원 확대	42
(5) 세부사업 I-4-5. 진주시 복합문화공간 조성	43
(6) 세부사업 I-4-6. 보건소 신청사 건립	43
바. [사회보장 전략 5_걱정 없는 안전도시] 목표와 전략	44
1) 사회보장 전략 목표설정 근거	44
2) 세부사업 목표설정 근거	45
(1) 세부사업 I-5-1. 진주복지콜센터 운영	45
(2) 세부사업 I-5-2. 지능형 CCTV 확대 구축	45

(3) 세부사업 I -5-3. 진주시 시설관리공단 설립	46
(4) 세부사업 I -5-4. 지능형 도심 교통체계(ITS) 확대 구축	46
(5) 세부사업 I -5-5. 농촌일손지원단 구성	47
(6) 세부사업 I -5-6. 복지아카데미	47
 3. 지역사회보장 발전 전략체계	50
가. 지역사회보장 발전 전략체계 수립	50
나. 지역발전 전략 1: 사회보장급여 이용 및 제공 기반 구축	51
1) 사회보장급여 이용 및 제공 현황 및 대표과업 추진배경	51
(1) 사회보장급여 이용 및 제공 기반 구축 현황 <3년('19~'21년) 평균>	51
(2) 지역발전 전략 1 추진배경	54
2) 대표과업 1. 위기가구 발굴	54
(1) 대표과업 성과지표	54
(2) 세부과업(사업) 성과지표	55
3) 대표과업 2. 부적정 수급 방지	56
(1) 대표과업 성과지표	56
(2) 세부과업(사업) 성과지표	57
다. 지역발전 전략 2. 지역사회 민관협력 제고	58
2) 대표과업 1. 민관협력 정책수립	58
(1) 대표과업 성과지표	58
(2) 세부과업(사업) 성과지표	59
3) 대표과업 2. 민관협력 복지발굴	60
(1) 대표과업 성과지표	60
(2) 세부과업(사업) 성과지표	61
라. 지역발전 전략 3. 지역사회 거버넌스 구축	62
2) 대표과업 1. 시·군·구 지역사회보장협의체 활성화 및 지원방안	62
(1) 대표과업 성과지표	62
(2) 세부과업(사업) 성과지표	63

3) 대표과업 2. 읍·면·동 지역사회보장협의체 활성화 및 지원 방안	64
(1) 대표과업 성과지표	64
(2) 세부과업(사업) 성과지표	65
마. 지역발전 전략 4. 지역사회보장 인프라 확충	66
2) 대표과업 1. 관련 조례 제정	66
(1) 대표과업 성과지표	66
(2) 세부과업(사업) 성과지표	67
3) 대표과업 2. 보호·안전 인프라 확충	68
(1) 대표과업 성과지표	68
(2) 세부과업(사업) 성과지표	69
 4. 제5기 지역사회보장계획 관리체계	73
가. 지역사회보장 관련 입법 지원	73
1) 세부사업(과업) 관련 법·조례 현황	73
2) 세부사업(과업) 관련 조례·지침 지원계획	75
나. 지역사회보장계획 운영 점검 및 평가	76
1) 제5기 지역사회보장계획 수정·보완 관리체계	76
2) 연차별 시행계획 수립체계	76
3) 연차별 시행계획 관리체계	77
4) 연차별 시행계획의 실적보고서 관리체계	77
다. 지역사회보장지표 및 통계관리	78
 5. 별첨자료	81
[첨부 1] 제5기 기본계획 수립 체계	81
(1) 시행계획 수립 TF 구성	81
(2) 시행계획 수립 TF 운영 결과	82
[첨부 2] 지역사회보장의 성과, 진단 및 전망	83
1) 제4기 기본계획의 추진 경과	83

2) 제4기 기본계획의 대표성과	85
[첨부 3] 세부사업 목록	87
[첨부 4] 지자체 사회보장분야 사업 목록	179
[첨부 5] 제5기 지역사회보장조사 분석 결과	186

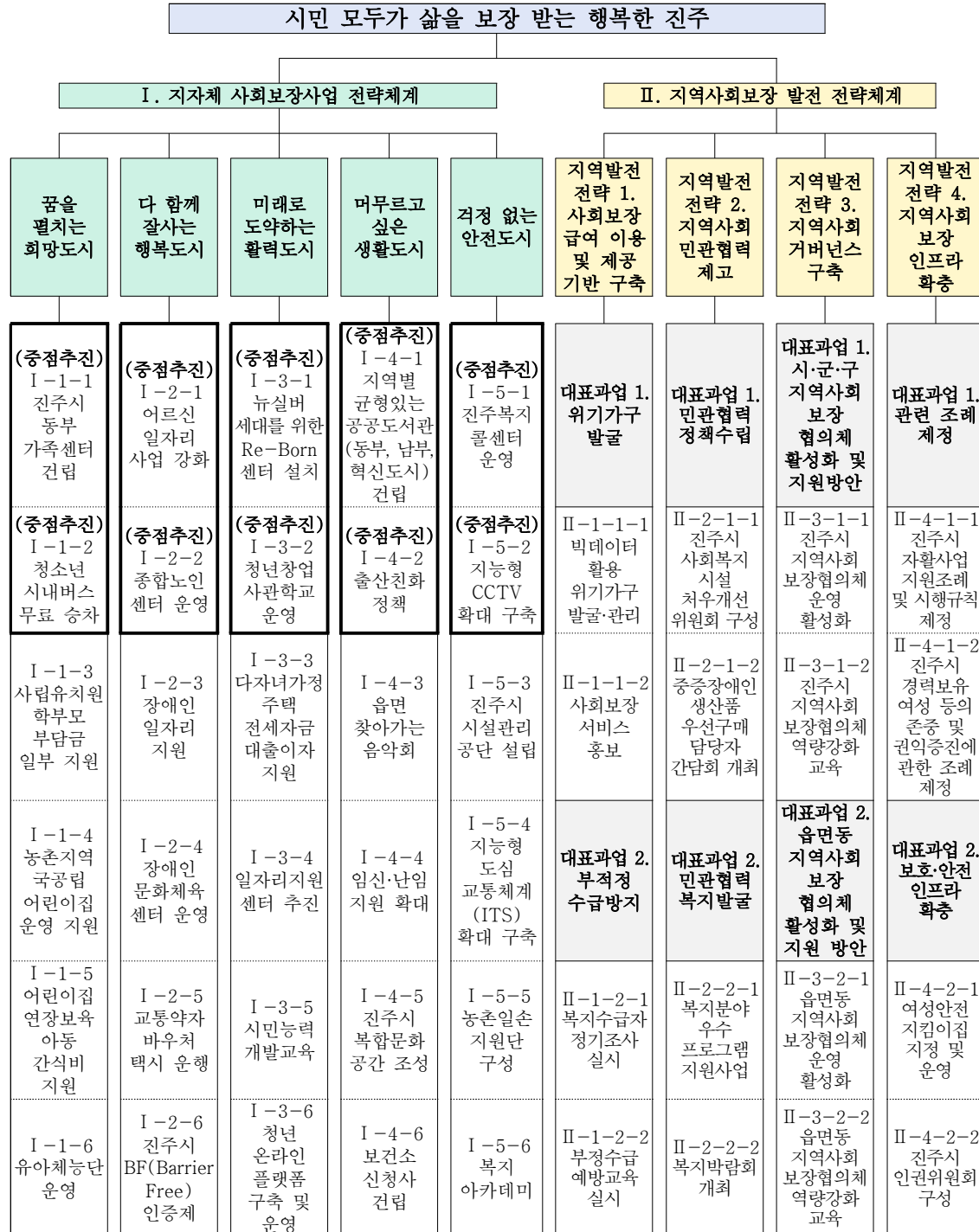
1. 제5기 지역사회보장계획 정책 방향 및 체계

- 가. 목표 및 추진전략
- 나. 목표, 추진전략별 4년 추진계획
- 다. 복지 수요·공급·지역자원 현황 및 핵심과제

1. 제5기 지역사회보장계획 정책 방향 및 체계

가. 목표 및 추진전략

1) 목표 및 추진전략별 세부사업



2) 제5기 기본계획 수립 배경 제5기(2023~2026년) 진주시 지역사회보장계획

□ 제5기 기본계획 수립 기본 배경

- 저출산·고령화와 취약계층 증가 추세에 따라 사회서비스 수요가 증가하고 있고, 대상자별 다양한 수요를 반영한 통합적인 사업 추진 및 서비스 제공을 위해 민·관 또는 유관 기관 간의 연계·협력의 필요성이 대두됨에 따라 대상자와 사회보장영역의 경계나 누수가 없는 체계적 복지서비스를 제공하기 위함
- 진주시의 인구 추이와 세대 구성 등 사회 구조상의 변화와 더불어 코로나19로 인한 복지 사각지대 발생 등 여러 가지 변수로 인해 복지 수요가 급증하고 있으나 경기불황, 후원 축소 등 복지자원 공급에 대한 어려움이 예상되므로 지역사회의 다양한 복지공급자원을 확대하여 지역 내 민관 네트워크 협력을 통해 시민들의 욕구에 맞는 복지 공급 방안을 마련해야 할 필요성이 대두됨
- 복지 수요와 공급 간의 격차 해소와 보편적인 복지 욕구 증가에 대한 서비스 제공을 위해 사업 대상자 선정 과정에서부터 적극적으로 사례를 발굴하여 읍면동 단위 서비스 수요, 공급 체계를 통해 양질의 서비스와 즉각적인 피드백을 제공하여 시민들의 사회복지 욕구에 적극적으로 대응하고자 함
- 사회보장서비스를 대상자와 사회보장영역의 경계가 없는 보편적인 서비스로 제공하고, 코로나19의 확산으로 인해 축소 또는 미실시된 사업이 발생하지 않도록 계획수립 단계부터 코로나19 상황이 적극 반영된 다방면의 사업 추진 방향과 관련 대응 체계를 구축할 필요가 있음

3) 부서별 세부사업(과업) 관리체계

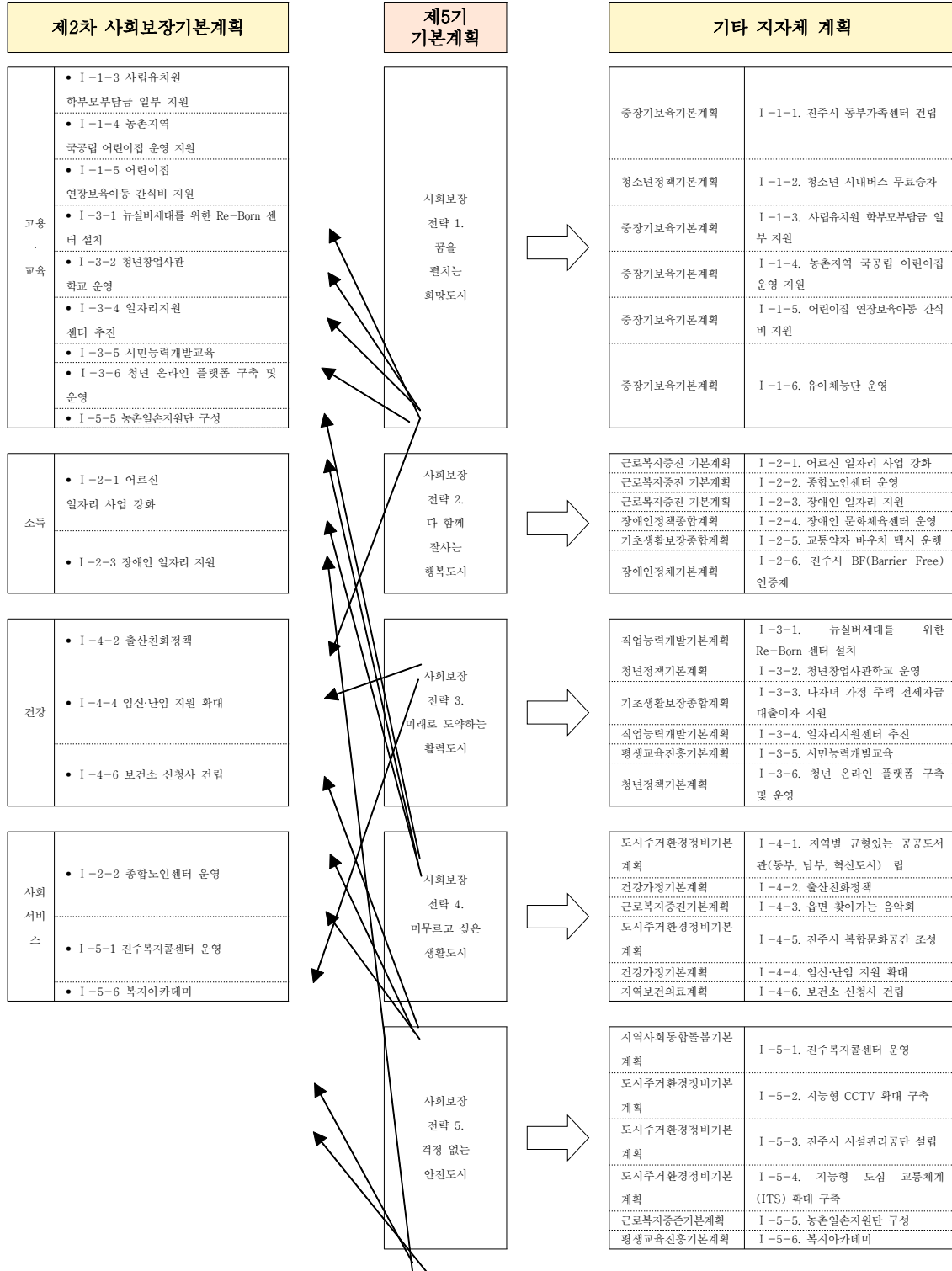
1. 제5기 지역사회보장계획 정책 방향 및 체계

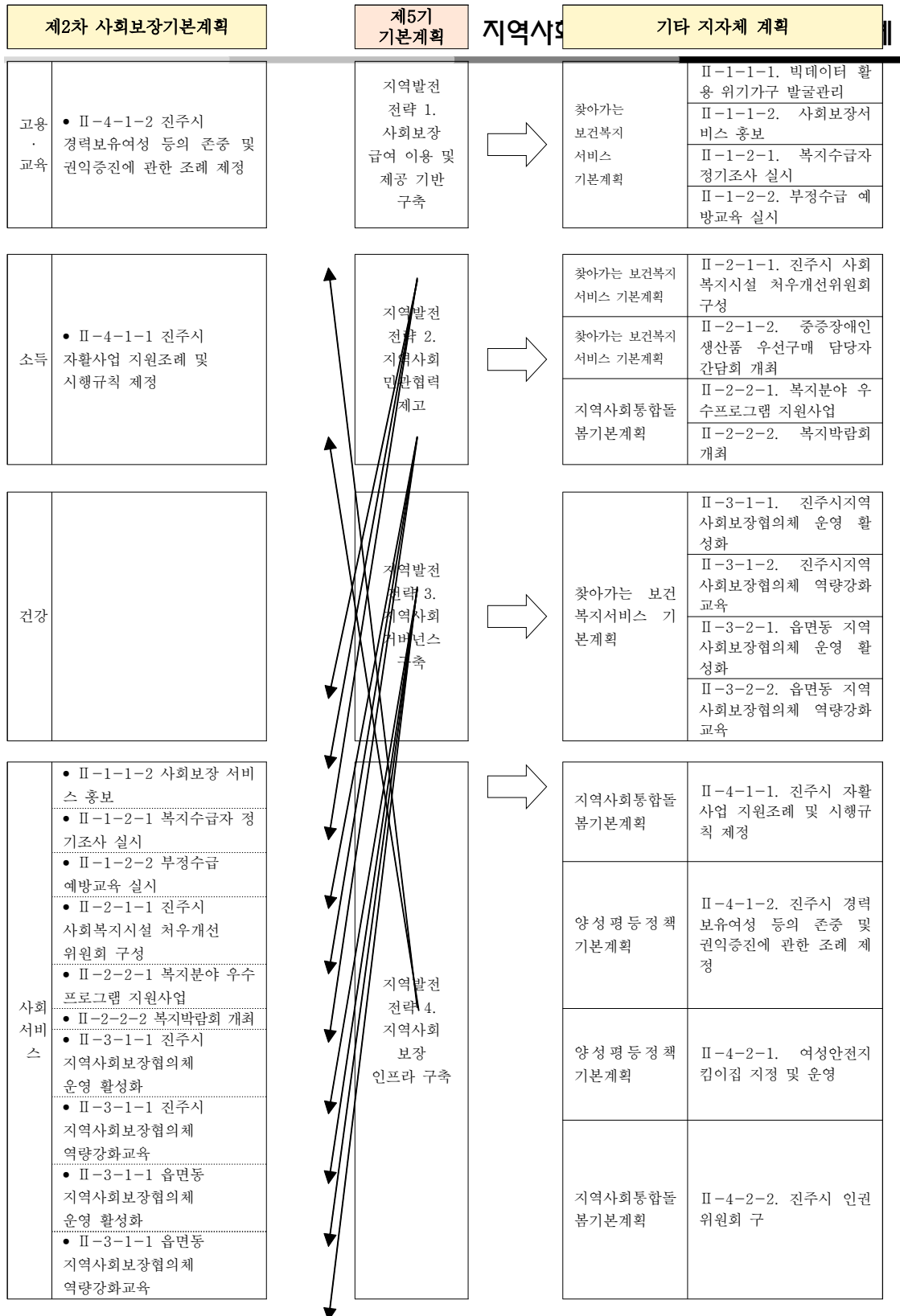
◆ 총괄현황: 6개 국, 14개 과 46개 세부사업(과업)

실	국	과	세부사업(과업) 명	비고
	기획행정국	스마트도시과 기획예산과	<ul style="list-style-type: none"> · I-5-2. 지능형 CCTV 확대 구축 · I-5-3. 진주시 시설관리공단 설립 · I-5-4. 지능형 도심 교통체계(ITS) 확대 구축 · II-4-1-1. 진주시 자활사업 지원조례 및 시행규칙 제정 · II-4-1-2. 진주시 경력보유여성 등의 존중 및 권익증진에 관한 조례 제정 · II-4-2-2. 진주시 인권위원회 구성 	
기업유치단			<ul style="list-style-type: none"> · I-4-1. 지역별 균형있는 공공도서관(동부, 남부, 혁신도시) 건립 	
	경제통상국	일자리경제과 기업통상과	<ul style="list-style-type: none"> · I-3-1. 뉴실버세대를 위한 Re-Born 센터 설치 · I-3-2. 청년창업사관학교 운영 · I-3-4. 일자리지원센터 추진 · I-3-6. 청년 온라인 플랫폼 구축 및 운영 	
	문화관광국	문화예술과 체육진흥과	<ul style="list-style-type: none"> · I-1-6. 유아체능단 운영 · I-2-4. 장애인 문화체육센터 운영 · I-4-1. 지역별 균형있는 공공도서관(동부, 남부, 혁신도시) 건립 · I-4-3. 읍면 찾아가는 음악회 	
	복지여성국	노인장애인과 여성가족과 아동보육과 복지정책과	<ul style="list-style-type: none"> · I-1-1. 진주시 동부가족센터 건립 · I-1-4. 농촌지역 국공립 어린이집 운영 지원 · I-1-5. 어린이집 연장보육아동 간식비 지원 · I-2-1. 어르신 일자리 사업 강화 · I-2-2. 종합노인센터 운영 · I-2-3. 장애인 일자리 지원 · I-2-6. 진주시 BF(Barrier Free) 인증제 · I-5-1. 진주복지콜센터 운영 · I-5-6. 복지아카데미 · II-1-1-1. 빅데이터 활용 위기가구 발굴관리 · II-1-1-2. 사회보장서비스 홍보 · II-1-2-1. 복지수급자 정기조사 실시 · II-1-2-2. 부정수급 예방교육 실시 · II-2-1-1. 진주시 사회복지시설 처우개선위원회 구성 · II-2-1-2. 중증장애인 생산물 우선구매 담당자 간담회 개최 · II-2-2-1. 복지분야 우수프로그램 지원사업 · II-2-2-2. 복지박람회 개최 · II-3-1-1. 진주시지역사회보장협의체 운영 활성화 · II-3-1-2. 진주시지역사회보장협의체 역량강화교육 · II-3-2-1. 읍면동 지역사회보장협의체 운영 활성화 · II-3-2-2. 읍면동 지역사회보장협의체 역량강화교육 · II-4-2-1. 여성안전지킴이집 지정 및 운영 	
	도시건설국	주택경관과 건설하천과	<ul style="list-style-type: none"> · I-3-3. 다자녀 가정 주택 전세자금 대출이자 지원 · I-4-5. 진주시 복합문화공간 조성 	
	교통환경국	교통행정과	<ul style="list-style-type: none"> · I-1-2. 청소년 시내버스 무료승차 · I-2-5. 교통약자 바우처 택시 운행 	
	평생학습원	능력개발관 평생학습과	<ul style="list-style-type: none"> · I-1-3. 사립유치원 학부모부담금 일부 지원 · I-3-5. 시민능력개발교육 	
보건소		건강증진과 보건행정과	<ul style="list-style-type: none"> · I-4-2. 출산친화정책 · I-4-4. 임신·난임 지원 확대 · I-4-6. 보건소 신청사 건립 	
농업기술센터		농업기술과	<ul style="list-style-type: none"> · I-5-5. 농촌일손지원단 구성 	

4) 상위계획 및 기타계획과의 연계성

제5기(2023~2026년) 진주시 지역사회보장계획





나. 목표 추진전략별 4년 추진계획
제5기(2023~2026년) 진주시 지역사회보장계획

◆ 총괄현황: 5대 추진전략, 30개 세부사업(10개 중점추진사업)

사업 번호	사업명	중점 추진 사업 여부 (○,×)	민관 협력 사업 여부 (○,×)	5기 신규 사업 여부 (○,×)	성과지표					예산(백만원)						
					성과지표명 (단위)	'22년 목표	'23년 목표	'24년 목표	'25년 목표	'26년 목표	'22년 예산	'23년 예산	'24년 예산	'25년 예산	'26년 예산	
I. 지자체 사회보장사업 전략체계																
꿈을 펼치는 희망도시					추진전략 성과지표											
1-1	진주시 동부 가족센터 건립	○	×	○	공정률		20	70	100		1,350	200	3,250			
1-2	청소년 사내버스 무료승차	○	○	○	이용자 수		4,000	4,000	4,000	4,000		400	400	400	400	
1-3	사람유치원 학부모부담금 일부 지원	×	○	○	지원 아동 수		700	700	700	700		1,254	1,254	1,254	1,254	
1-4	농촌지역 국공립 어린이집 운영 지원	×	○	○	예산 집행률	5.0	28.75	52.5	76.25	100	36	171	171	171	171	
1-5	어린이집 연장보육 아동 간식비 지원	×	○	○	지원 아동 수	4,000	9,600	9,600	9,600	9,600	72	115	134	154	173	
1-6	유아체능단 운영	×	○	○	참여 어린이집 개소 수		10	20	30	40		150	600	600	600	
다 함께 잘사는 행복도시					추진전략 성과지표											
2-1	어르신 일자리 사업 강화	○	○	×	사업량	6,000	6,000	6,000	6,000	6,000	19,936	20,336	20,336	20,336	20,336	
2-2	종합노인센터 운영	○	×	×	이용자 수	1,000	2,000	4,000	6,000	8,000	1,340	200	200	200	200	
2-3	장애인 일자리 지원	×	○	○	참여자 수	140	140	140	140	140	2,051	2,051	2,051	2,051	2,051	
2-4	장애인 문화체육센터 운영	×	×	×	이용자 수		2,000	2,000	2,000	2,000		500	500	500	500	
2-5	교통약자 바우처 택시 운행	×	×	○	이용자 수		2,000	2,000	2,000	2,000		1,500	1,500	1,500	1,500	
2-6	진주시 BF(Barrier Free)인증제	×	○	×	신규 인증시설 수		5	5	5	5		1	1	1	1	
미래로 도약하는 활력도시					추진전략 성과지표											
3-1	뉴실버세대를 위한 Re-Born 센터 설치	○	○	○	공정률	1	18	66	83	100	20	290	830	300	300	

사업 번호	사업명	중점 추진 사업 여부 (○,×)	민관 협력 사업 여부 (○,×)	5기 신규 사업 여부 (○,×)	성과지표					예산(백만원)					
					성과지표명 (단위)	'22년 목표	'23년 목표	'24년 목표	'25년 목표	'26년 목표	'22년 예산	'23년 예산	'24년 예산	'25년 예산	'26년 예산
3-2	청년창업 사관학교 운영	○	○	○	입교생 수		20	20	20	20		2,900	2,200	2,200	2,200
3-3	다자녀가정 주택 전세자금 대출이자 지원	×	×	○	수혜 가구 수		50	50	50	50		50	50	50	50
3-4	일자리 지원센터 추진	×	×	×	취업자 수	52	52	52	52	52	67	67	67	67	67
3-5	시민능력 개발교육	×	×	×	프로그램 운영 횟수	130	130	130	130	130	423	423	423	423	423
3-6	창년 온라인 플랫폼 구축 및 운영	×	○	○	플랫폼 구축		1				50		6	6	6
머무르고 싶은 생활도시					추진전략 성과지표										
4-1	지역별 균형있는 공공도서관 (동부, 남부, 혁신도시) 건립	○	×	×	공정률	동부 60 남부 100 혁신 도시 100 혁신 도시 60 30	동부 100 혁신 도시 100	혁신 도시 100			12,557	4,500	34,727		
4-2	출산친화정책	○	×	○	수혜자 수	1,860	1,860	1,860	1,860	1,860		1,179	1,179	1,179	1,179
4-3	읍면 찾아가는 음악회	×	○	○	개최 횟수	16	16	16	16	16	96	96	96	96	96
4-4	임산·난임 지원 확대	×	×	○	수혜자 수		8,250	8,250	8,250	8,250	49	437	377	377	377
4-5	진주시 복합 문화공간 조성	×	×	○	예산 집행률	25	50	75	100		10,000	10,000	10,000	9,990	
4-6	보건소 신청사 건립	×	×	○	공정률	6	54	77	100		3,630	28,440	13,730	13,730	
걱정 없는 안전도시					추진전략 성과지표										
5-1	진주복지 콜센터 운영	○	×	○	상담 건수	30,000	30,000	30,000	30,000	30,000	125	125	125	125	125
5-2	지능형 CCTV 확대 구축	○	×	○	설치 대수		210	210	210	210		1,500	1,500	1,500	1,200
5-3	진주시 시설관리공단 설립	×	×	○	예산 집행률	0.1	15	43	71	100	90	15,371	29,415	30,043	30,688
5-4	지능형 도심 교통체계(ITS) 확대 구축	×	×	○	진행률	2	43	65	86	100	200	3,270	1,770	1,660	1,160
5-5	농촌일손 지원단 구성	×	○	○	인력중개 실적	5,500	5,500	5,500	5,500	5,500	50	300	300	300	300
5-6	복지 아카데미	×	○	×	교육참여 인원수	100	100	100	100	100	8	8	8	8	8
II. 지역사회보장 발전 전략체계															
지역발전 전략 1. 사회보장급여 이용 및 제공 기반 구축															
대표과업 1. 위기가구 발굴					대표과업 성과지표										
1-1	빅데이터 활용 위기가구 발굴·관리	×	×	○											
1-2	사회보장 서비스 홍보	×	○	○								3	3	3	3

사업 번호	사업명	중점 추진 사업 여부 (○,×)	민관 협력 사업 여부 (○,×)	5기 신규 사업 여부 (○,×)	성과지표					예산(백만원)					
					성과지표명 (단위)	'22년 목표	'23년 목표	'24년 목표	'25년 목표	'26년 목표	'22년 예산	'23년 예산	'24년 예산	'25년 예산	'26년 예산
대표과업 2. 부적정 수급 방지															
2-1	복지수급자 정기조사 실시	×	○	○	정기조사 횟수	2	2	2	2	2					
2-2	부정수급 예방교육 실시	×	○	○	부정수급 가구 비율	3.7	3.6	3.5	3.4	3.3					
지역발전 전략 2. 지역사회 민관협력 제고															
대표과업 1. 민관협력 정책 수립					대표과업 성과지표										
1-1	진주시 사회복지시설 차우개선 위원회 구성	×	○	○	회의 개최 횟수		2	2	2	2					
1-2	중증장애인 생산물 우선구매 담당자 간담회 개최	×	○	○	간담회 개최 횟수		2	2	2	2		1	1	1	1
대표과업 2. 민관협력 복지발굴					대표과업 성과지표										
2-1	복지분야 우수프로그램 지원사업	×	○	×	우수사업 선정 건수	15	15	15	15	15	120	120	120	120	120
2-2	복지박람회 개최	×	○	×	참여 인원수	2,000	2,000	2,000	2,000	2,000	70	70	70	70	70
지역발전 전략 3. 지역사회 거버넌스 구축															
대표과업 1. 사·군·구 지역사회보장협의체 활성화 및 지원 방안					대표과업 성과지표										
1-1	진주시 지역사회 보장협의체 운영 활성화	×	○	○	회의 횟수	7	7	7	7	7	50	35	35	35	35
1-2	진주시 지역사회 보장협의체 역량강화교육	×	○	○	프로그램 실시 횟수		4	4	4	4					
대표과업 2. 읍·면·동 지역사회보장협의체 활성화 및 지원 방안															
2-1	읍면동 지역사회 보장협의체 운영 활성화	×	○	○	회의 횟수		6	6	6	6		15	15	15	15
2-2	읍면동 지역사회 보장협의체 역량강화교육	×	○	○			2	2	2	2					
지역발전 전략4. 지역사회보장 인프라															

사업 번호	사업명	중점 추진 사업 여부 (○,×)	민관 협력 사업 여부 (○,×)	5기 신규 사업 여부 (○,×)	성과지표					예산(백만원)					
					성과지표명 (단위)	'22년 목표	'23년 목표	'24년 목표	'25년 목표	'26년 목표	'22년 예산	'23년 예산	'24년 예산	'25년 예산	'26년 예산
확충지원															
대표과업 1. 생활·문화 인프라 구축															
1-1	진주시 자활사업 지원조례 및 시행규칙 제정	×	×	○	목표 달성률		30	50	70	100					
1-2	진주시 경력보유 여성 등의 존중 및 권익증진에 관한 조례 제정	×	×	○	목표 달성률		30	50	70	100					
대표과업 2. 보호·안전 인프라 확충															
2-1	여성안전 지킴이집 지정 및 운영	×	○	○	지정 개소 수		50	50	50	50		1	1	1	1
2-2	진주시 인권위원회 구성	×	○	○	회의 개최 횟수		2	2	2	2					

주: 제4기 계획의 '22년 성과지표와 예산을 포함하여 제5기 기본계획의 성과지표와 예산을 작성

다. 복지 수요·공급·지역자원 현황 및 핵심과제
제5기(2023~2026년) 진주시 지역사회보장계획

1) 복지 수요 분석 및 전망

□ 복지수요와 공급 격차

- 진주시 복지 수요와 공급 간의 격차를 분석한 결과, 노인복지에 대한 복지 수요지수는 높은 반면 복지 공급지수가 낮은 것으로 나타남

[표 7] 복지수요-공급 격차분석

구분	보육		아동·청소년복지		노인복지		장애인복지		빈곤층복지	
	고-저	저-고	고-저	저-고	고-저	저-고	고-저	저-고	고-저	저-고
진주시										

*자료: 경남연구원, 지역복지의 수요·자원 조사분석 및 과학복지 모델링

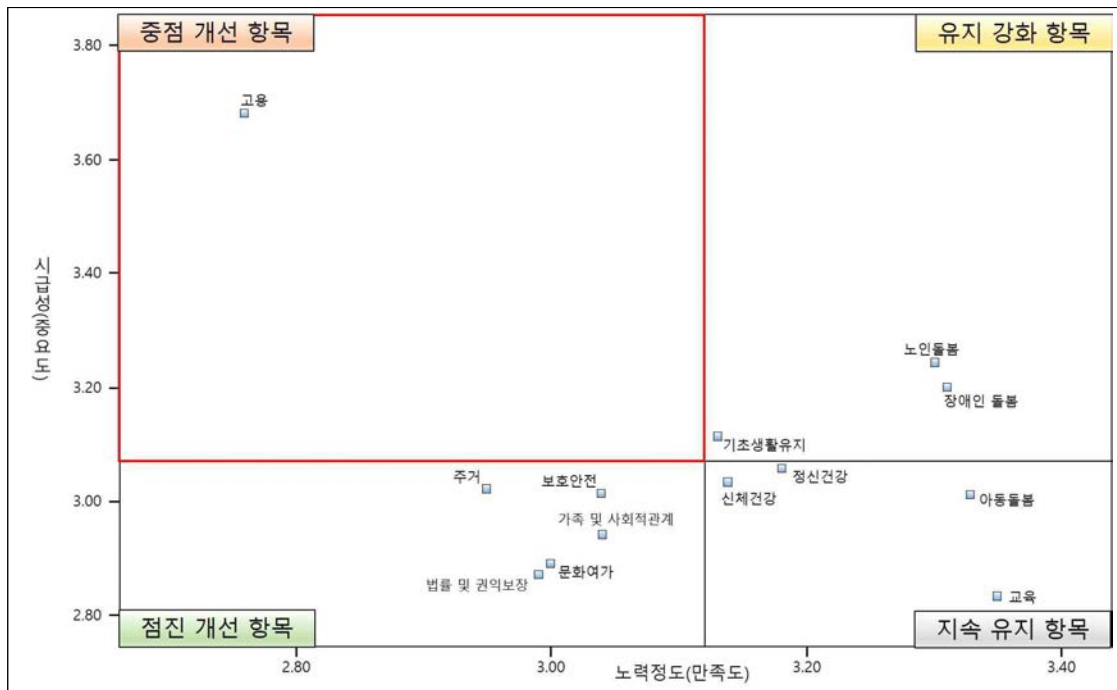
*주1: '고-저'는 상대적으로 복지수요지수는 높고, 복지공급지수는 낮음을 뜻함

*주2: '저-고'는 상대적으로 복지수요지수는 낮고, 복지공급지수는 높음을 뜻함

○ IPA(Importance-Performance Analysis) 분석

- － 정책 시급성을 중요도로 설정하고, 노력체감도를 만족도로 설정하여 IPA 분석을 시행한 결과 최우선 과제는 고용 정책으로 나타남

[그림 41] 사회보장 욕구 각 영역별 정책 IPA 분석



2) 복지 공급 및 지역자원 현황

1. 제5기 지역사회보장계획 정책 방향 및 체계

□ 행정조직 현황

○ 진주시 사회복지업무는 복지여성국에서 담당함

- 복지여성국 4개과에서 복지업무를 담당하고 있으며, 복지정책과는 복지정책, 통합조사관리, 생활보장, 복지상담 등 업무를 담당하고, 노인장애인과는 노인, 장애인 복지 및 시설 등 업무를, 여성가족과는 여성, 다문화가족 등의 업무를, 아동보육과는 육아, 아동, 청소년 업무를 담당함

[표 8] 사회복지업무 담당공무원(시본청 및 읍면동)

구분	합계	사회복지업무 담당공무원(명) * 맞춤형복지팀 보건복지업무 포함					공무직 등 (명)	보조인력 (명)
		소계	사회 복지직	행정직	그 외 직렬	임기제 공무원		
계	370	109	69	32	2	6	242	19
복지정책과	45	35	26	7	1	1	9	1
노인장애인과	23	20	16	4	0	0	2	1
여성가족과	194	15	2	13	0	0	175	4
아동보육과	98	32	19	8	1	4	53	13
복지재단	5	2	1	0	0	1	3	0
주택경관과	2	2	2	0	0	0	0	0
일자리경제과	1	1	1	0	0	0	0	0
종합사회복지관	2	2	2	0	0	0	0	0
계	215	147	100	22	24	1	8	60
문산읍	7	4	3	0	1	0	0	3
내동면	3	2	1	0	0	1	0	1
정촌면	4	3	2	1	0	0	0	1
금곡면	4	3	2	1	0	0	0	1
진성면	3	2	2	0	0	0	0	1
일반성면	6	5	3	2	0	0	0	1
이반성면	6	4	2	2	0	0	0	2
사봉면	4	3	2	1	0	0	0	1
지수면	2	2	2	0	0	0	0	0
대곡면	4	3	2	1	0	0	0	1
금산면	10	6	4	0	2	0	0	4
김현면	5	3	2	1	0	0	0	2
미천면	4	3	2	1	0	0	0	1
명석면	5	3	2	1	0	0	0	2
대평면	3	2	2	0	0	0	0	1
수곡면	4	3	3	0	0	0	0	1
천전동	12	9	6	0	3	0	0	3
성북동	8	6	4	1	1	0	0	2
중앙동	12	8	5	1	2	0	0	4
상봉동	11	8	5	1	2	0	0	3
상대동	13	9	6	1	2	0	1	3
하대동	12	7	5	0	2	0	1	4
상평동	9	5	4	0	1	0	2	2
조장동	7	6	5	0	1	0	0	1
평거동	12	9	5	2	2	0	1	2
신안동	10	5	3	1	1	0	1	4
이현동	6	5	3	1	1	0	0	1
관문동	11	7	5	1	1	0	1	3
가호동	11	7	5	1	1	0	0	4
충무공동	7	5	3	1	1	0	1	1

*자료: 진주시 복지정책과 제공(2022년 5월 기준)

*주1: 그 외 직렬 : 보건직, 세무직, 전산직, 기술직 등

*주2: 임기제공무원 : 일반임기제, 시간선택제 공무원

*주3: 공무원(2023~2026년) 진주시 지역사회보장계획 (공무원신분 아닌 자)

*주4: 보조인력은 사회복지요원, 장애인행정도우미, 복지도우미, 준사례관리사 등

□ 재정현황

○ 2022년 세출예산은 전년도 대비 12.85% 증가하였으며, 세출예산 중 사회복지 예산 구성비는 28.33%로 타 기능 대비 가장 높음

[표 9] 세출총괄표

구분	예산액		전년도 예산액		비교증감	
	금액	구성비	금액	구성비	금액	증감률
합계	1,799,218,995	100.0	1,594,389,593	100.0	204,829,402	12.85
일반공공행정	44,384,978	2.47	41,479,490	2.60	2,905,488	7.00
공공질서 및 안전	14,314,875	0.80	11,132,943	0.70	3,181,932	28.58
교육	47,372,707	2.63	43,312,582	2.72	4,060,125	9.37
문화 및 관광	82,003,089	4.56	66,587,842	4.18	15,415,247	23.15
환경	220,117,702	12.23	212,643,988	13.34	7,473,714	3.51
사회복지	509,661,533	28.33	471,982,457	29.60	37,679,076	7.98
보건	29,938,899	1.66	21,553,412	1.35	8,385,487	38.91
농림해양수산	133,133,589	7.40	123,759,739	7.76	9,373,850	7.57
산업·중소기업 및 에너지	40,007,970	2.22	29,617,504	1.86	10,390,466	35.08
교통 및 물류	116,734,670	6.49	121,647,510	7.63	4,912,840	4.04
국토 및 지역개발	346,484,199	19.26	256,209,758	16.07	90,274,441	35.23
예비비	30,830,175	1.71	18,468,299	1.16	12,361,876	66.94
기타	184,234,609	10.24	175,994,069	11.04	8,240,540	4.68

*자료: 진주시 홈페이지 2022 예산현황 본예산

*2022년도 본예산 일반회계, 기타특별회계, 공기업특별회계 전체

□ 사회복지관련 시설 현황

○ 진주시 사회복지관련 시설 현황을 보면 노인>여성·가족 및 아동·청소년>장애인>지역사회>정신 건강 순으로 많음

[표 10] 진주시 사회복지관련 시설 현황

				(단위: 개소)
구분	합계	세부시설		현황
노인	620	노인주거 복지시설	소계	0
			양로시설	0
			노인공동생활가정	0
			노인복지주택	0
		노인의료 복지시설	소계	27
			노인요양시설	22
			노인요양공동생활가정	5
		노인여가 복지시설	소계	557
			노인복지관	3
			경로당	544
			노인교실	10
		재가노인 복지시설	소계	26
			재가노인복지시설	26
		노인일자리	소계	3

		지원기관	노인일자리지원기관 노인일자리지원센터	2 1
			1. 제5기 지역사회보장계획 정책 방향 및 체계	1
			노인관련 단체 및 시설	6
			홀로어르신 공동생활가정	7
			소계	8
		장애인 거주시설	장애유형별 거주시설	0
			중증장애인 거주시설	1
			장애영유아 거주시설	0
			장애인 단기 거주시설	4
			장애인 공동생활가정	3
			소계	7
		장애인 지역사회 재활시설	장애인복지관	1
			장애인주간보호시설	4
			장애인체육시설	0
			장애인수련시설	0
			장애인생활이동지원센터	1
			한국수어통역센터	1
			점자도서관	0
			점자도서 및 녹음서 출판시설	0
			장애인재활치료시설	0
			소계	6
		장애인 직업재활 시설	보호작업장	6
			근로작업장	0
			직업적응훈련시설	0
			장애인 의료재활시설	0
			장애인관련 단체 및 기관	14
			노숙인 복지시설	1
			사회복지관	3
			자활센터	1
			자활기업	7
			푸드뱅크	1
			결핵 및 Hansen병 관련 시설	0
			지역복지 관련 단체 및 기관	3
			한부모가족복지시설	0
			가정폭력피해자보호·상담시설	2
			성폭력피해자보호·상담시설	2
			성매매피해자보호·상담시설	0
			청소년복지시설	3
			건강가정·다문화가족지원센터	2
			아동복지시설	33
			정신건강복지센터	1
			중독관리통합지원센터	1
			정신요양시설	0
			정신재활시설	1
			정신건강 관련 기관	0

*자료: 경남연구원, 「지역복지의 수요·자원 조사분석 및 과학복지 모델링」, 경상남도 복지자원조사

3) 주요 사회보장 욕구 및 핵심과제 도출 제5기(2023~2026년) 진주시 지역사회보장계획

□ 주요 사회보장 대상 집단에 따른 핵심과제

○ 아동

－ 아동 가구의 교육비 부담 경감

- 진주시의 생애주기별 인구 중 영유아, 아동(11.72%)과 청소년(4.95%)의 비율이 전국 및 경상남도 평균보다 높은 편임
- 진주시 유소년 부양비는 18.20명으로 전국(16.48명)과 경상남도(17.83명) 평균보다 많음
- 사회보장 욕구조사 결과, 아동 가구의 기초생활유지에 대한 교육비 부족 어려움 경험 정도(2.10점)와 지원 및 서비스 필요성(2.86점)이 경상남도 값보다 높음
- 2021년 지역사회보장지표에 따르면 영유아 인구 천 명당 보육료 지원 영유아 수가 2020년 기준 668.9명으로 2018년(687.4명) 이후 감소세를 보이는 것으로 나타남
- 아동 가구의 교육비 부족에 대한 어려움 해소를 위해 보육료 지원 등 학부모 부담을 경감 할 수 있는 방안 마련이 필요함

－ 육아지원사업 활성화

- 아동 돌봄 중 양육관련 정보와 양육 기술 부족에 대한 어려움 경험 정도(2.44점)가 가장 높게 나타남
- 문화·여가에 대한 아동 가구의 어려움 경험 정도가 경상남도 값보다 높고, 체육 활동 관련 어려움에 대한 지원 및 서비스 필요성(3.03점)이 가장 높게 나타남
- 진주시 육아 종합 지원센터에서 제공되는 육아 정보를 통해 양육관련 정보와 양육 기술 부족에 대한 어려움을 해소하고, 가족 주말 참여프로그램, 부모자녀 체험활동 등으로 아동 가구의 문화·여가 활동을 지원할 수 있도록 활성화 방안을 마련함

－ 양육 공백·부담 최소화

- 고용유지의 어려움 중 가족돌봄, 가사 등으로 인한 아동가구의 어려움 경험 정도(2.33점)가 경상남도 값보다 높게 나타남
- 2021년 지역사회보장지표에 따르면, 2018년 지역주민 욕구조사 결과 돌봄서비스 이용 만족도가 10점 척도 기준 5.32점으로 경상남도 내 16위, 아동 양육 가정의 양육부담 경감정도 체감 수준이 5.19점으로 경상남도 내 13위, ‘나홀로 아동’ 비율이 33.87%로 경상남도 내 5위를 기록함
- 진주시 설립유형별 어린이집을 보면, 전체 224개원 중 국공립 어린이집이 11.6%, 사립 어린이집이 88.4%로 나타남
- 국공립 어린이집 확충 등을 통해 돌봄서비스를 확대 지원하여 아동 가구의 양육 공백과 양육 부담으로 인한 일·가정 양립의 어려움을 최소화하고, 돌봄서비스 이용 만족도를

○ 노인

－ 안정된 노후생활 보장

- 진주시의 2017년 대비 2021년 5세 단위 연령별 인구 추이를 분석한 결과 유년 인구와 생산가능인구는 감소하였고, 노인인구만 증가한 것으로 나타남
- 사회보장 욕구조사 결과, 기초생활유지에 대한 노인 가구의 생계비, 의료비 부족 어려움 경험 정도와 지원 및 서비스 필요성이 경상남도 값보다 높음
- 노인 가구의 주관적 경제적 상태(2.48점)가 전체 가구 평균(2.66점)보다 낮게 나타남
- 노인 가구를 대상으로 공유냉장고 등 마을회관을 활용한 마을 단위 자조활동을 지원하거나 노인 일자리와 같은 사회활동을 지원하여 안정된 노후생활을 보장함

－ 홀로 사는 어르신 맞춤형 돌봄서비스 확대

- 진주시 고령화 비율은 18.23%로 고령사회를 넘어 초고령사회(20%)에 근접하였고, 노년부양비는 26.36명으로 전국 평균보다 많고, 경상남도 평균보다 적음
- 2021년 지역사회보장지표에 따르면, 요보호 노인인구(85세 이상 인구+65세 이상 독거노인수) 비율이 계속 증가하여 2015년(2.47%) 대비 2020년에(5.60%) 126.7%의 증감률을 보임
- 정신건강에 대한 노인 가구의 어려움 경험 정도와 신체 건강에 대한 어려움 경험 정도, 지원 및 서비스 필요성이 경상남도 값보다 높음
- 코로나19 이후 노인, 장애인 추가 돌봄에 대한 어려움이 3.12점으로 경상남도 값보다 높게 나타남
- 지자체 자체 문항 조사 결과, 본인 또는 가족이 고령으로 인한 어려움이 있을 시 도움 신청 경로 인지도에 대해 응답자의 51.7%가 들어본 적은 있으나 구체적인 내용을 모르고 있고 42.9%가 전혀 모르고 있으며, 불과 2.4%만 구체적인 내용을 알고 있는 것으로 나타남
- 고령으로 인한 신체적·정신적 어려움에 대해 스스로 생활하고 활동할 수 있는 충분한 개별적 도움 제공과 환경(교통 편의나 편의시설 등) 제공 모두 보통에 미치지 못하는 것으로 나타남
- 요보호 노인인구가 계속 증가함에 따라 어르신들이 소외되지 않도록 돌봄이 필요한 노인 가구에 AI 스피커 설치, ICT 연계 ‘인공지능 통합돌봄사업’ 등으로 홀로 사는 어르신 돌봄을 확대할 필요가 있음

－ 노인 거주환경 지속 점검·개선

- 2020년 기준 진주시의 도시가스 보급률은 82.9%로 전국 평균(85.0%)보다 낮음
- 주거에 대한 노인 가구의 전기·가스시설 열악에 대한 어려움 경험 정도와 지원 및 서비스 필요성이 경상남도 값보다 높게 나타남

제5기(2023~2026년) 진주시 지역사회보장계획

- 2021년 지역사회보장지표에 따르면, 2018년 지역주민 욕구조사 결과 진주시의 노인 자립적 생활환경 만족률이 18.11%로 나타남

- 노인 가구의 거주환경을 주기적으로 점검하여 생활 불편을 해소하고 주거환경을 개선하기 위한 노력이 필요함

－ 적정 수준의 노인복지 서비스 공급

- 2021년 지역사회보장지표에 따르면, 2018년 지역주민 욕구조사 결과 진주시의 노인돌봄 서비스 만족률이 14.96%로 나타남
- 경남연구원에서 진주시의 복지 수요와 공급 간의 격차를 분석한 결과, 노인복지에 대한 복지 수요지수는 높은 반면 복지 공급지수가 낮은 것으로 나타남
- 노인복지에 대한 복지 수요지수를 충족하여 공급 간의 격차를 줄이고, 노인 돌봄 서비스 만족률을 제고하기 위해 적정 수준의 노인복지 서비스 공급에 대한 지속적인 노력이 필요함

○ 장애인

－ 장애인 체육 활동 지원

- 2021년 지역사회보장지표에 따르면, 진주시 등록 장애인 수가 증가함에 따라 장애 인구 비율이 계속 증가하고 있고, 중증 장애 인구 비율은 2018년 이후 변화가 없으나, 1~3급 등록 장애인(장애의 정도가 심한 장애인) 수가 계속해서 증가하고 있는 것으로 나타남
- 문화·여가에 대한 장애인 가구의 체육 활동 어려움 경험 정도(2.22점)가 경상남도 값보다 높음
- 장애인 가구의 여가 또는 체육 활동을 지원하기 위해 한마음 대축제와 같은 체육·문화 행사를 개최하거나 장애인 문화체육센터를 운영하는 등 장애인의 체육 활동에 대한 어려움을 해소하기 위한 노력이 필요함

－ 장애인 사회참여 확대를 통한 자립 지원

- 사회보장 욕구조사 결과, 기초생활유지에 대한 장애인 가구의 교육비 부족을 제외한 기초생활 해결의 어려움과 가계 재정 관리의 어려움 경험 정도, 이에 대한 지원 및 서비스 필요성이 경상남도 값보다 높음
- 가구별로 보면 고용에 대한 장애인 가구의 취·창업의 어려움 경험 정도와 지원 및 서비스 필요성이 경상남도 값보다 대부분 높은 편임
- 장애인 가구의 주관적 경제적 상태(2.27점)가 전체 가구 평균(2.66점)보다 낮게 나타남
- 2018년 지역주민 욕구조사 결과에 따르면, 진주시 장애인 자립적 생활환경 만족률은 13.32%로 경상남도 18개 시군 중 13위, 장애인 자립 지원 서비스 만족률은 16.33%로 11위를 기록함
- 2021년 대비 2022년 국가 및 지자체, 공공기관의 장애인 의무 고용률 상향에 따라, 민간에서도 장애인의 사회참여를 확대하여 자립을 지원하기 위한 다양한 방안 마련이 필요함

- 장애인 편의 증진

1. 제5기 지역사회보장계획 정책 방향 및 체계

- 정신건강에 대한 장애인 가구의 어려움 경험 정도와, 현재 건강에 대한 장애인 가구의 어려움 경험 정도, 지원 및 서비스 필요성이 경상남도 값보다 높음
- 코로나19 이후 노인, 장애인 추가 돌봄에 대한 어려움이 3.12점으로 경상남도 값보다 높게 나타남
- 지자체 자체 문항 조사 결과, 본인 또는 가족이 장애로 인한 어려움이 있을 시 도움 신청 경로 인지도에 대해 응답자의 48.0%가 들어본 적은 있으나 구체적인 내용을 모르고 있고 46.6%가 전혀 모르고 있으며, 불과 5.4%만 구체적인 내용을 알고 있는 것으로 나타남
- 장애로 인한 신체적·정신적 어려움에 대해 스스로 생활하고 활동할 수 있는 충분한 개별적 도움 제공과 환경(교통 편의나 편의시설 등) 제공 모두 보통에 미치지 못하는 것으로 나타남
- 건강에 어려움을 겪고 있는 장애인의 의료서비스 접근성 향상을 위해 교통 편의 서비스를 제공하고, 장애로 인한 어려움 해소를 위해 BF(Barrier Free) 인증을 점차 확대하는 등 장애인의 편의를 증진하기 위한 노력이 필요함

— 여성의 경제활동 촉진 및 경력단절 예방

- 2021년 2/2 반기 기준 진주시 성별 경제활동인구에 따르면 15세 이상 인구는 남성보다 여성이 많으나, 경제활동 참가율과 고용률에 대해 여성보다 남성이 높게 나타나 성별로 어느 정도 차이를 보이는 것으로 나타남
- 진주시 공무원 현원 중 여성 공무원이 52.7%로 남성 공무원보다 많으나, 5급 이상 여성 관리자는 5급 이상 공무원의 14.9%인 것으로 나타남
- 진주시 사업체 중 남성 대표자가 여성 대표자보다 11.74% 더 많고, 종사자는 남성 종사자가 여성 종사자보다 4.55% 더 많은 것으로 나타남
- 전부 개정된 ‘여성의 경제활동 촉진과 경력단절 예방법’(여성경제활동법)이 2022년 6월 8일부터 시행됨에 따라 기존의 경력단절여성의 재취업 지원 위주에서 경력단절 예방 자체에 초점을 두고, 전 연령대 여성을 대상으로 하는 여성노동정책 지원을 확대할 필요성이 있음

— 다문화 가구 지역사회 정착 지원

- 2019년까지 증가하던 다문화 가구원 비율이 2020년부터 다시 감소하였는데, 이 중 결혼 이민자, 외국국적동포, 한국 국적을 취득한 자, 외국인 주민자녀(출생) 수는 증가하였으며 외국인 근로자, 유학생, 기타 외국인 수는 감소함
- 사회보장 욕구 조사 결과, 다른 가구에 비해 다문화 가구의 가족 및 사회적 관계, 보호·안전, 교육, 주거 등에 대한 어려움 경험 정도와 지원 및 서비스 필요성이 대체로 높은 편임
- 외국인 근로자와 다문화 가구가 많이 거주하는 동부권을 중심으로 다문화 가구의 어려움을 해소하고 거주 만족도를 제고하기 위해 진주시 동부가족센터를 운영하여 다문화 가구가 지역사회에 안정적으로 정착할 수 있도록 지원함

— 진주시 가족센터를 통한 가족관계 개선

- 사회보장 욕구조사 결과에 따르면 진주시의 가족 및 사회적 관계에 대한 어려움 경험 정도와 지원 및 서비스의 필요성이 경상남도 값보다 높음
- 가구별로 보면, 아동 가구를 제외한 나머지 가구의 가족 및 사회적 관계에 대한 어려움 경험 정도와 지원 및 서비스 필요성이 경상남도 값보다 높게 나타남
- 진주시 가족센터를 통해 가족관계 개선, 가족 갈등에 따른 문제 해결, 가족 특성에 따른 고충상담 등 맞춤형 서비스를 제공할 수 있도록 지원함

□ 주요 사회보장 영역에 따른 핵심과제

○ 건강 및 의료서비스

— 보건소 연계 건강증진 사업 확대

1. 제5기 지역사회보장계획 정책 방향 및 체계

- 현재 흡연율이 2020년(15.8%)에 감소하다가 2021년(18.6%)에 다시 증가함
 - 연간 음주자의 고위험 음주율이 2020년(16.1%)에 감소하다가 2021년(17.9%)에 다시 증가함
 - 2021년 지역사회보장지표에 따르면, 지역사회건강조사 결과 2015년 대비 2020년 진주시의 중증도 이상 신체활동 실천율과 건강생활 실천율이 감소하였고, 고혈압 진단 경험률이 증가한 것으로 나타남
 - 잘못된 생활 습관으로 인한 관련 유병율 및 사고율 등을 감소시키기 위해 보건소 연계 건강증진 사업을 확대하고 자발적인 참여를 유도하여 지속적인 건강 관리를 도모함
- － 의료서비스 만족도 개선
- 2021년 기준 진주시 의료기관은 총 608개소, 2020년 기준 의료인력은 총 4,272명으로 나타남
 - 2021년 지역사회보장지표에 따르면, 지역사회건강조사 결과 진주시 연간 미충족 의료율이 2019년(5.9%) 대비 2020년(10.0%)에 증가한 것으로 나타남
 - 공공의료 확충 등으로 미충족 의료율을 해소하고, 양질의 의료서비스를 제공하여 의료서비스 만족도 개선을 도모해야 할 것으로 보임
- － 정신보건사업 강화
- 2021년 지역사회보장지표에 따르면, 지역사회건강조사 결과 2015년(4.6%) 대비 2020년 우울감 경험률(5.8%)이 증가한 것으로 나타남
 - 코로나19 이후 정신건강 관리에 대한 어려움이 3.19점으로 경상남도 값보다 높음
 - 코로나19 장기화와 변이 바이러스 확산 등에 따라 코로나 블루와 같은 정신적 어려움, 우울감 등을 해소하기 위해 정신보건사업을 강화하여 정신건강을 증진하기 위한 노력이 필요함

제5기(2023~2026년) 진주시 지역사회보장계획

— 생활 안전수준 향상 —

- 진주시의 지역 안전 지수등급 중 범죄 지수등급이 5등급으로 가장 낮고, 교통, 화재, 생활 안전 지수등급이 3등급으로 경상남도 평균보다 낮으며, 자살, 감염병 지수등급은 경상남도 평균과 유사한 수준으로 나타남
- 안전사고 예방을 최우선 과제로 삼되, 개선방안 수립 등 안전 확보를 위한 지자체 역할을 강화하고, 지역사회 협력체계를 통한 교육·홍보 등으로 시민들이 체감할 수 있는 생활 안전수준을 향상하기 위한 다양한 노력이 필요함

— 1인 가구 사회적 고립 및 고독사 예방

- 2020년 기준 남성 1인 가구(23,431명)에 비해 여성 1인 가구(25,901명)가 더 많고, 연령 별로는 65세 이상 1인 가구(13,355명)가 다른 연령대에 비해 가장 많으며, 그다음으로 20대 1인 가구(11,923명)가 많은 것으로 나타남
- 2020년 기준 진주시의 인구 10만명당 자살률은 전국과 경상남도 전체 평균보다 낮고, 성별로 분석한 결과 남성 자살률이 여성의 약 2배 이상인 것으로 나타남
- 최근 독거노인뿐만 아니라 청년 고독사 증가로 인한 사회적 문제가 대두됨에 따라 관내 거주하는 1인 가구 중 고독사 위험군에 속한 취약계층을 대상으로 사회적 관계 형성, 희망안부콜, 안녕하세요 어르신 안부확인 서비스 등 사회적 고립 또는 고독사를 예방하기 위한 사업을 지원함

— 노인 학대 예방 및 노인 보호

- 2020년 진주시의 노인학대 신고 접수 건수(43건)가 경상남도 전체의 9.6%를 차지하고, 학대 발생 장소별로 보면 가정 내 학대(41건)가 대부분인 것으로 나타남
- 사회보장 욕구조사 결과, 보호·안전에 대한 노인 가구의 가족 내 안전유지의 어려움 경험 정도와 지원 및 서비스 필요성이 경상남도 값보다 높게 나타남
- 노인 학대 발생 가정 모니터링, 학대 발생 시 신고요령 교육 등 노인 학대 예방과 노인 보호를 위한 다방면의 노력이 필요함

1. 제5기 지역사회보장계획 정책 방향 및 체계

－ 위기가구 발굴 및 관리

- 2021년 지역사회보장지표에 따르면, 국민기초생활보장 수급자, 근로연령층의 국민기초생활보장 수급자, 차상위 계층 수급자 비율이 증가하는 추세를 보이고 있음
- 월평균 가구 총소득은 361.67만원, 월평균 가구 총생활비는 270.81만원이며 소득 대비 생활비는 74.88%으로 월평균 가구 총소득과 월평균 가구 총생활비가 어느 정도 차이를 보이는 것으로 나타남
- 노인가구(2.48점), 장애인가구(2.27점), 기초생활 수급가구(2.16점)의 주관적 경제적 상태가 전체 가구 평균(2.66점)보다 낮음
- 소득 및 자산에 대한 진주시와 경상남도 내 다른 지역 간 지역불균형(3.15점)이 경상남도 값보다 높음
- 진주복지콜센터를 통해 생활이 어려운 복지사각지대를 적극 발굴하여 어려움을 해소하고 소외계층을 보호하기 위한 지속적인 관리가 필요함

－ 취·창업 활동 지원

- 사회보장 욕구 13개 영역 중 고용에 대한 정책 시급성(3.68점)에 비해 노력 체감도(2.76점)가 낮았고, IPA 분석 결과 고용이 중점 개선 항목으로 나타남
- 고용 유지의 어려움보다 진주시의 취·창업의 어려움 경험 정도와 지원 및 서비스 필요성이 대부분 경상남도 값보다 높음
- 2021년 2/2 반기 기준 진주시 고용률은 30~49세가 76.8%로 가장 높고, 55세 이상이 50.4%, 15~29세가 31.3%로 나타남
- 진주시 중장년층과 청년층을 위주로 취·창업의 어려움을 해소하기 위한 활동 지원, 서비스 제공 등 다방면의 노력이 필요함

－ 고용 안정을 위한 대책 수립

- 2021년 지역사회보장지표에 따르면, 2015년 대비 2020년 진주시의 고용률은 감소하였고, 실업률은 증가한 것으로 나타남
- 진주시 1인당 평생직업 교육예산이 2019년 대비 2020년에 감소하여 가장 낮음
- 일자리에 대한 진주시와 경상남도 내 다른 지역 간 지역불균형(3.46점)이 경상남도 값보다 높음
- 취업지원, 직업능력개발, 양질의 일자리 창출 등으로 고용을 증진시키고 경제 활성화를 도모하기 위한 진주형 노동정책 수립 등 다방면의 노력이 필요함

제5부 주거 (2023~2026년) 진주시 지역사회보장계획

－ 에너지 취약계층 냉난방 지원

- 사회보장 욕구조사 결과, 기초생활유지에 대한 장애인, 다문화, 기초생활 수급가구의 냉난방비 부족 어려움 경험 정도와 지원 및 서비스 필요성이 경상남도 값보다 높은 편임
- 주거에 대한 장애인, 다문화, 기초생활수급가구의 냉난방 열악 어려움 경험 정도와 지원 및 서비스 필요성이 경상남도 값보다 높음
- 코로나19로 집에 머무르는 시간이 늘어나면서 주거 취약계층이 여름 무더위와 겨울 강추위에 노출될 위험이 증가함에 따라 전기 요금 차감, 에너지바우처 지원, 에너지효율 개선사업 등 다양한 혜택을 제공할 필요가 있음

－ 안정적인 정주 여건 조성

- 사회보장 욕구조사 결과, 기초생활유지 중 주거비 부족(주택 구입비 제외)에 대한 장애인, 다문화, 기초생활 수급가구의 어려움 경험 정도와 지원 및 서비스 필요성이 경상남도 값보다 높음
- 사회보장 욕구 13개 영역 중 주거에 대한 정책 시급성(3.02점)에 비해 노력 체감도(2.95점)가 낮은 것으로 나타남
- 주거에 대한 진주시와 경상남도 내 다른 지역 간 지역불균형(3.08점)이 경상남도 값보다 높음
- 취약계층의 주거비 부담을 경감하기 위한 무주택 가구의 주거비 부담 완화 정책 등을 통해 안정적인 정주 여건 조성을 지원함

1. 제5기 지역사회보장계획 정책 방향 및 체계

－ 문화생활 수요 충족

- 사회보장 욕구조사 결과, 진주시의 문화·여가에 대한 지원 및 서비스 필요성이 경상남도 값보다 높게 나타남
- 2021년 지역사회보장지표에 따르면, 2020년 기준 진주시 총예산 대비 문화 관련 예산 비율은 0.96%로 경상남도 18개 시·군 중 16위를 기록함
- 2021년 경남통계연보에 따르면 진주시의 공공 체육시설은 31개소로 경상남도 전체의 1.4%를 차지하며, 공공 체육시설의 합계가 경상남도 18개 시·군 중 16위로 나타남
- 시민들의 문화·여가에 대한 수요를 충족시키기 위해 문화 관련 예산 비율을 점차 확대하거나, 문화·여가 시설 조성, 다양한 지역 문화사업 발굴 등 다방면의 노력이 필요함

－ 공공도서관 이용 활성화

- 2021년 기준 진주시 공공도서관은 7개소로, 진주시 전체 문화시설의 11.3%를 차지함
- 진주시 2019년 대비 2020년 1인당 도서관 방문 횟수가 1.1회로 감소하였고, 이는 경상남도 18개 시·군 중 12위인 것으로 나타남
- 기존의 도서 대출·열람 중심 운영에서 돌봄, 문화, 여가 등의 기능을 더한 생활 SOC 복합시설로 확충하거나, 열람실 상시 개방, 북 콘서트, 초청 특강 등의 다양한 행사 또는 프로그램 운영으로 기능을 강화하는 등 시민들의 공공도서관 이용을 활성화하기 위한 다방면의 노력이 필요함

제5기(2023~2026년) 진주시 지역사회보장계획

○ 사회보장 서비스에 대한 지역 불균형 해소 및 접근성 강화

－ 수요에 맞는 적절한 수준의 사회보장 서비스 제공

- 진주시 제4기 지역사회보장계획 평가 결과, 사업 추진 과정에 있어 사업 대상의 제한 또는 확대가 필요한 경우에 대비해 대상자 선정 과정에서부터 적극적인 사례를 발굴하여 수요에 맞는 서비스 제공을 위한 노력의 필요성이 대두됨
- 사업 대상자 선정을 위해 통합사례관리, 현장 방문을 통한 수요 조사 실시 등으로 사업의 축소 또는 확대보다는 수요에 맞는 적절한 수준의 서비스를 제공할 수 있도록 함
- 진주복지콜센터, 빅데이터를 활용한 위기가구 발굴 등을 통해 소외계층을 보호하기 위한 지속적인 관리가 필요함

－ 읍면동 단위 사회보장 서비스 홍보 강화

- 사회보장 욕구 조사 결과, 전체 평균으로 보면 사회보장 관련 지원 및 서비스에 대한 인지도가 36.9%, 이용 경험인 7.2%, 향후 이용 의향은 45.1%로, 인지도에 비해 이용 경험이 낮으나 향후 이용 의향이 어느 정도 있는 것으로 나타남
- 진주시 제4기 지역사회보장계획 평가 결과, 목표 달성도 제고를 위해 홍보가 부족한 서비스의 홍보 강화 필요성이 제기됨
- 읍면동 이·통장 회의, 읍면동 지역사회보장협의체 등을 통해 읍면동 단위별 사회보장 서비스 홍보를 강화하기 위한 노력이 필요함

－ 양질의 사회보장 서비스 제공

- 진주시 제4기 지역사회보장계획 평가 결과, 서비스 교육 또는 전문기술 교육을 통한 양질의 서비스 제공 필요성이 제기됨
- 직무교육, 보수교육 등을 통해 전문가 역량 강화를 지원하거나, 사회복지 종사자의 처우를 개선하여 양질의 사회보장 서비스를 제공할 수 있도록 함

2. 지자체 사회보장사업 전략체계

- 가. 목표와 전략
- 나. [사회보장 전략 1_꿈을 펼치는 희망도시]
 목표와 전략
- 다. [사회보장 전략 2_다 함께 잘사는 행복도시]
 목표와 전략
- 라. [사회보장 전략 3_미래로 도약하는 활력도시]
 목표와 전략
- 마. [사회보장 전략 4_머무르고 싶은 생활도시]
 목표와 전략
- 바. [사회보장 전략 5_걱정 없는 안전도시]
 목표와 전략

2. 지자체 사회보장사업 전략체계

가. 목표와 전략

1) 지자체 사회보장사업 전략체계



2) 지자체 사회보장사업 전략체계 수립 배경

□ 수립 배경

- ‘꿈을 펼치는 희망도시’는 2021년 지역사회보장지표에 따르면 영유아 인구 천 명당 보육료 지원 영유아 수가 2020년 기준 668.9명으로 2018년(687.4명) 이후 감소세를 보이는 것으로 나타났는데, 아동 가구의 교육비 부족에 대한 어려움 해소를 위해 보육료 지원 등 학부모 부담을 경감 할 수 있는 방안 마련이 필요함. 따라서 영유아와 아동, 청소년의 미래를 위한 적극적인 지원을 위해 전략체계를 설정
- ‘다 함께 잘사는 행복도시’는 고용 유지의 어려움보다 진주시의 취·창업의 어려움 경험 정도와 지원 및 서비스 필요성이 대부분 경상남도 값보다 높으며, 진주시 중장년층과 청년층을 위주로 취·창업의 어려움을 해소하기 위한 활동 지원, 서비스 제공 등 다방면의 노력을 위하여 전략체계를 설정함
- ‘미래로 도약하는 활력도시’는 고용유지의 어려움 중 가족돌봄, 가사 등으로 인한 아동 가구의 어려움 경험 정도(2.33점)가 경상남도 값보다 높게 나타남. 이러한 욕구를 특정 세대로 한정짓지 않고 경제활동 인구 모두를 지원할 수 있는 일자리 및 교육 지원 사업을 시행하기 위하여 전략체계를 설정함
- ‘머무르고 싶은 생활도시’는 사회보장 욕구조사 결과 진주시의 문화·여가에 대한 지원 및 서비스 필요성이 경상남도 값보다 높게 나타났으며, 양질의 서비스를 제공할 수 있는 전략체계를 설정함
- ‘걱정 없는 안전도시’는 진주시 내 다양한 계층이 모두 다 안전하고 걱정 없는 삶을 누릴 수 있는 복지 사업을 시행하기 위한 전략체계를 설정함

□ 목표 및 기대효과

- ‘시민 모두가 삶을 보장 받는 행복한 진주’를 달성하기 위해 5대 전략체계를 수립
- ‘꿈을 펼치는 희망도시’는 국공립 어린이집 아동 비율을 현재보다 5% 이상 올리는 것을 목표로 설정함. 이로 인하여 국공립 어린이집 이용률을 높여 가정의 양육부담을 줄이고 아이 키우기 좋은 진주로 변화를 모색하는 발판을 마련
- ‘다 함께 잘사는 행복도시’의 경우 진주시 노인, 장애인의 행복하고 희망찬 생활을 지원하기 위해 종합노인센터 이용 만족도 향상을 목표로 설정
- ‘미래로 도약하는 활력도시’의 경우 노동에 대한 욕구가 다소 높은 것으로 조사되었고, 이러한 욕구에 부응하기 위해 전략적, 체계적 고용유지 지원 체계를 설정함

2. 지자체 사회복지사업 전략체계

나. [사회보장 전략 1_꿈을 펼치는 희망도시] 목표와 전략

1) 사회복지 전략 목표설정 근거

□ 꿈을 펼치는 희망도시

- 진주시에 양질의 양육환경을 조성하고, 육아에 따른 경제적 부담을 경감할 수 있는 정책의 필요성이 대두됨
 - － 국공립 어린이집 이용률 향상을 통한 교육비, 양육비 부담 절감
- (성과지표)

성과지표 명 (단위)	국공립 어린이집 이용 아동 비율(%)			
지표정의	(국공립 어린이집 이용 아동 수/전체 어린이집 이용 아동 수)×100			
연도별 목표	2023년	2024년	2025년	2026년
	13(%)	13.5(%)	15(%)	16(%)
목표설정 근거	전년 대비 연간 0.5% 증가			
자료출처	결과보고서			

제5기(2023~2026년) 진주시 지역사회보장계획

2) 세부사업 목표설정 근거

(1) 세부사업 I-1-1. 진주시 동부가족센터 건립

○ 상대지구 도시재생 뉴딜사업 복합문화공간 “어울림센터” 조성 사업과 연계한 동부가족센터 건립 추진

– 다문화가정이 많이 거주하고 있는 동부권에 가족센터 추가 건립

○ 성과지표

성과지표 명(단위)	진주시 동부가족센터 공정률(%)				
지표정의	(집행예산/계획예산)*100				
연도별 목표	2022년	2023년	2024년	2025년	2026년
		20(%)	70(%)	100(%)	
목표설정 근거	설계 및 공사 착공 등 추진 예정에 따른 목표 수준 설정				
자료출처	결과보고서				

(2) 세부사업 I-1-3. 청소년 시내버스 무료승차

○ 인구감소 대응책 마련과 더불어 아이들이 행복한 교육도시 실현

– 어린이·청소년 진주시 관내 시내버스 무료 이용

○ 성과지표

성과지표 명(단위)	청소년 시내버스 무료승차 이용자 수(명)				
지표정의	청소년 시내버스 무료승차 신규 카드발급자 수				
연도별 목표	2022년	2023년	2024년	2025년	2026년
		4,000(명)	4,000(명)	4,000(명)	4,000(명)
목표설정 근거	2021년 기준 진주시 어린이·청소년 인구				
자료출처	알뜰교통카드 시스템				

2. 지자체 사회복지사업 전략체계

(3) 세부사업 I-1-3. 사립유치원 학부모부담금 일부 지원

- 유아교육과 보육의 질적 격차 완화를 통한 교육복지 실현
 - 학부모부담금 일부 지원

○ 성과지표

성과지표 명(단위)	사립유치원 학부모 부담금 지원 대상 아동 수(명)				
지표정의	사립유치원 학부모 부담금 지원을 받는 만 3세, 만 4세 아동 수/매년				
연도별 목표	2022년	2023년	2024년	2025년	2026년
		700(명)	700(명)	700(명)	700(명)
목표설정 근거	사업비				
자료출처	결과보고서				

(4) 세부사업 I-1-4. 농촌지역 국공립 어린이집 운영 지원

- 인구감소와 출산율 하락으로 폐원에 처한 농촌지역 국공립 어린이집 운영 지원으로 농촌지역 영유아에 대한 돌봄과 교육받을 권리 보장
 - 지역 특성을 반영한 특별프로그램 운영 및 보육환경개선으로 영유아와 부모 모두가 만족하는 보육 서비스 제공

○ 성과지표

성과지표 명(단위)	농촌지역 국공립 어린이집 운영 지원 추진 진도율(%)				
지표정의	(집행예산/계획예산)*100				
연도별 목표	2022년	2023년	2024년	2025년	2026년
	5.0(%)	28.75(%)	52.5(%)	76.25(%)	100(%)
목표설정 근거	연도별 투자계획				
자료출처	결과보고서				

제5기(2023~2026년) 진주시 지역사회보장계획

(5) 세부사업 I-1-5. 어린이집 연장보육아동 간식비 지원

- 늦게 하원 하는 연장 보육 아동에게 간식을 제공하여 건강한 성장 발달 도모
 - 연장 보육 아동 간식비 지원으로 학부모의 경제적 부담경감
- 성과지표

성과지표 명(단위)	간식비 지원 아동 수(명)				
지표정의	연간 간식비 지원 아동 수				
연도별 목표	2022년	2023년	2024년	2025년	2026년
	4,000(명)	9,600(명)	9,600(명)	9,600(명)	9,600(명)
목표설정 근거	연장보육 이용아동 현황조사				
자료출처	보육통합종합정보시스템				

(6) 세부사업 I-1-6. 유아체능단 운영

- 유아의 신체 및 정신건강 증진을 위한 유아 체육교육 기반 마련
 - 질 높은 유아체육 프로그램 제공으로 아동별 교육격차 해소
- 성과지표

성과지표 명(단위)	참여 어린이집 개소 수(개소)				
지표정의	사업 확대에 따른 참여 어린이집 개소 수				
연도별 목표	2022년	2023년	2024년	2025년	2026년
		10개소	20개소	30개소	40개소
목표설정 근거	연도별 투자계획				
자료출처	결과보고서				

2. 지자체 사회보장사업 전략체계

다. [사회보장 전략 2_다 함께 잘사는 행복도시] 목표와 전략

1) 사회보장 전략 목표설정 근거

□ 다 함께 잘사는 행복도시

○ 노인·장애인을 비롯한 사회적 약자계층에게 더 많은 관심과 배려를 통해 소외되지 않고 모두가 잘사는 행복도시 진주 조성 추진 필요

－ 사회적 약자계층 고용률 향상

○ 성과지표

성과지표 명 (단위)	사회적 약자계층 고용률(%)			
지표정의	사회적 약자계층의 경제활동 참여율			
연도별 목표	2023년	2024년	2025년	2026년
	—	—	—	—
목표설정 근거	2021년 진주시 사회적 약자계층 고용률			
자료출처	통계청			

제5기(2023~2026년) 진주시 지역사회보장계획

2) 세부사업 목표설정 근거

(1) 세부사업 I-2-1. 어르신 일자리 사업 강화

- 사회참여 기회를 확대하여 삶의 의욕과 자긍심 고취
 - 일하기를 희망하는 어르신에게 맞춤형 일자리를 제공하여 소득 창출
- 성과지표

성과지표 명(단위)	일자리 사업 사업량(명)				
지표정의	연간 일자리 사업 참여자 수				
연도별 목표	2022년	2023년	2024년	2025년	2026년
	6,000(명)	6,000(명)	6,000(명)	6,000(명)	6,000(명)
목표설정 근거	평균 참여자 수				
자료출처	노인 일자리 업무 시스템				

(2) 세부사업 I-2-2. 종합노인센터 운영

- 어르신 인구의 증가에 따른 노인여가복지시설의 지속적인 확충 필요
 - 미설치 농촌지역 종합노인센터 건립 및 건립지역 확대
- 성과지표

성과지표 명(단위)	연간 이용자 및 지원 대상자 수(명)				
지표정의	연간 종합노인센터 이용자 수				
연도별 목표	2022년	2023년	2024년	2025년	2026년
	1,000(명)	2,000(명)	4,000(명)	6,000(명)	8,000(명)
목표설정 근거	2022년 7월 기준 60세 이상 노인인구				
자료출처	결과보고서				

2. 지자체 사회보장사업 전략체계

(3) 세부사업 I-2-3. 장애인 일자리 지원

- 근로연계를 통한 장애인복지 실현 및 자립생활 활성화
 - 취업 취약 계층인 장애인에게 일자리 제공을 통한 사회참여 확대 및 소득보장 지원
- 성과지표

성과지표 명(단위)	장애인일자리 사업 참여실적(명)				
지표정의	장애인일자리 사업 참여자 수				
연도별 목표	2022년	2023년	2024년	2025년	2026년
	140(명)	140(명)	140(명)	140(명)	140(명)
목표설정 근거	2022년 장애인일자리사업 분야별 인원				
자료출처	장애인일자리사업 현황 보고서				

(4) 세부사업 I-2-4. 장애인 문화체육센터 운영

- 장애인의 인간다운 삶과 권리를 보장하고, 사회활동 참여 증진을 위한 사무 및 여가 운동 공간 확보로 다 함께 잘 사는 도시 조성
 - 사회적 약자인 장애인들이 이용할 수 있는 다양한 여가 활동 시설 및 휴식공간 제공
- 성과지표

성과지표 명(단위)	연간 이용자 및 지원 대상자 수(명)				
지표정의	연간 장애인 문화체육센터 이용자 수				
연도별 목표	2022년	2023년	2024년	2025년	2026년
		2,000(명)	2,000(명)	2,000(명)	2,000(명)
목표설정 근거	2021년 기준 등록장애인 수				
자료출처	결과보고서				

제5기(2023~2026년) 진주시 지역사회보장계획

(5) 세부사업 I-2-5. 교통약자 바우처 택시 운행

- 휠체어 콜택시 배차 지연으로 교통약자들의 불편이 가중되고 있으나 휠체어 콜택시 증차 한계로 인해 다양한 이동 수단의 필요성이 대두됨
 - 휠체어 콜택시의 이용자 대기시간을 단축하여 불편을 해소하고, 바우처택시 운행으로 교통약자들의 이동권 향상

○ 성과지표

성과지표 명(단위)	교통약자 바우처 택시 이용자 수(명)				
지표정의	연간 교통약자 바우처 택시 이용자 수				
연도별 목표	2022년	2023년	2024년	2025년	2026년
	1,000(명)	2,000(명)	2,000(명)	2,000(명)	2,000(명)
목표설정 근거	교통약자 바우처 택시 운행에 따른 예상 이용 인원수				
자료출처	보조금 정산서				

(6) 세부사업 I-2-6. 진주시 BF(Barrier Free) 인증제

- 어린이·노인·장애인·임산부 등의 사회적 약자를 비롯한 모든 시민들이 건물, 도로, 공원 등 개별시설을 이용함에 있어 불편을 느끼지 않도록 「장애물 없는 생활 환경」 조성
 - 장애인, 노인, 임산부 등 이동 취약 계층 접근성 개선

○ 성과지표

성과지표 명(단위)	BF(Barrier Free) 인증 수(개소)				
지표정의	연간 신규 BF(Barrier Free) 인증 수				
연도별 목표	2022년	2023년	2024년	2025년	2026년
		5(개소)	5(개소)	5(개소)	5(개소)
목표설정 근거	2020년 BF 인증시설 참고				
자료출처	진주시 BF 인증시설 현황				

2. 지자체 사회보장사업 전략체계

라. [사회보장 전략 3_미래로 도약하는 활력도시] 목표와 전략

1) 사회보장 전략 목표설정 근거

□ 미래로 도약하는 활력도시

○ 진주시의 성장동력 유지를 위해 경제활동 수행 계층에 대한 전략적, 체계적 고용 안정성 향상 및 재취업 지원 정책이 필요

－ 경제활동 참여인구 비율(고용률) 증가

○ (성과지표)

성과지표 명 (단위)	고용률(%)			
지표정의	진주시 경제활동 참여인구 비율			
연도별 목표	2023년	2024년	2025년	2026년
	61	62	63	64
목표설정 근거	2021년 진주시 고용률			
자료출처	결과보고서			

제5기(2023~2026년) 진주시 지역사회보장계획

2) 세부사업 목표설정 근거

(1) 세부사업 I-3-1. 뉴실버세대를 위한 Re-Born 센터 설치

- 뉴실버세대의 사회공헌활동 및 인생 재설계 교육 등 후반기 인생을 새롭게 준비할 수 있는 교류의 장 마련
 - 뉴실버세대의 일과 배움, 종합상담, 맞춤형 일자리 발굴·연계 등 체계적인 지원을 위한 복합 문화 공간 조성

○ 성과지표

성과지표 명(단위)	뉴실버세대를 위한 Re-Born 센터 설치 공정률(%)				
지표정의	(집행예산/계획예산)*100				
연도별 목표	2022년	2023년	2024년	2025년	2026년
	1(%)	18(%)	66(%)	83(%)	100(%)
목표설정 근거	설계 및 착공 등 추진 예정에 따른 목표 수준 설정				
자료출처	계획서, 준공서류				

(2) 세부사업 I-3-2. 청년창업사관학교 운영

- 유망 창업아이템 및 혁신기술 보유 우수 창업자와 창업기업 발굴·육성
 - 창업 소단계를 패키지방식으로 일괄 지원하여 혁신적인 청년CEO 양성

○ 성과지표

성과지표 명(단위)	입교생 수(명)				
지표정의	연간 입교 현원				
연도별 목표	2022년	2023년	2024년	2025년	2026년
		20(명)	20(명)	20(명)	20(명)
목표설정 근거	연도별 투자계획				
자료출처	입교 정원 및 현원				

2. 지자체 사회보장사업 전략체계

(3) 세부사업 I-3-3. 다자녀가정 주택 전세자금 대출이자 지원

- 주거비 부담 완화로 결혼 장려 및 출산을 제고
 - 무주택 다자녀가구의 주거비 부담을 완화하고 안정된 정주여건 조성으로 저출산 문제 해결에 기여
- 성과지표

성과지표 명(단위)	다자녀가정 주택 전세자금 대출이자 지원 수혜 가구 수(가구)				
지표정의	연간 전세자금 대출이자 지원 수혜 가구 수				
연도별 목표	2022년	2023년	2024년	2025년	2026년
		50(가구)	50(가구)	50(가구)	50(가구)
목표설정 근거	다자녀 가정 주택 전세자금 대출이자 지원 사업량				
자료출처	결과보고서				

(4) 세부사업 I-3-4. 일자리지원센터 추진

- 취업·구인 상담 및 알선, 일자리 정보를 통한 일자리 제공 및 취업 역량 강화
 - 구인업체와 구직자 연결을 통한 취업 및 알선 확대
- 성과지표

성과지표 명(단위)	공공기관서비스기관의 취업자 수 달성률(90%) + 공공기관서비스기관의 공개 구인정보 달성률(10%)				
지표정의	워크넷 취업유형 중 4개 유형(상담알선, 행사참여, 외부구인 정보제공, 컨설팅 제공)만 인정하고 그 외(정부일자리, 공공근로, 본인취업 등)에는 취업자 수에서 제외 + 진주시청 공개구인 건수				
연도별 목표	2022년	2023년	2024년	2025년	2026년
	52(명)	52(명)	52(명)	52(명)	52(명)
목표설정 근거	2019~2021년 평균치(2022년 정부합동평가 목표치 기준)				
자료출처	워크넷 고용안정정보망(www.work.go.kr)				

제5기(2023~2026년) 진주시 지역사회보장계획

(5) 세부사업 I-3-5. 시민능력개발교육

- 시민복지증진 및 사회참여 기회 확대
 - 수요자 중심의 맞춤형 교육을 통한 전문인력 양성으로 취업·창업 기회 제공
- 성과지표

성과지표 명(단위)	능력개발교육 프로그램 운영 횟수(회)				
지표정의	정기과정 121개 과목, 단기과정(스페셜 1일 체험 연 6회)				
연도별 목표	2022년	2023년	2024년	2025년	2026년
	130(회)	130(회)	130(회)	130(회)	130(회)
목표설정 근거	수요조사를 통한 2022년 프로그램 강좌 개설 수 × 2회				
자료출처	결과보고서				

(6) 세부사업 I-3-6. 청년 온라인 플랫폼 구축 및 운영

- 분산된 청년 정보 일원화로 청년정책 정보를 한눈에 확인
 - 청년층 특성 및 수요를 반영한 비대면 원스톱 서비스 구현
- 성과지표

성과지표 명(단위)	플랫폼 구축(식)				
지표정의	플랫폼(홈페이지) 1식 구축				
연도별 목표	2022년	2023년	2024년	2025년	2026년
		1(식)			
목표설정 근거	청년 온라인 플랫폼 구축 추진 예정에 따른 목표 수준 설정				
자료출처	결과보고서				

2. 지자체 사회보장사업 전략체계

2) 세부사업 목표설정 근거

(1) 세부사업 I-4-1. 지역별 균형있는 공공도서관(동부, 남부, 혁신도시) 건립

○ 혁신도시 조성시 충분히 고려되지 못했던 문화 및 체육시설 등 부족한 공공시설 인프라 개선

－ 지역별 균형있는 공공도서관 건립으로 학습 여건 격차 해소를 통한 평등한 교육권 확보

○ 성과지표

성과지표 명(단위)	공공도서관(동부, 남부, 혁신도시) 건립(%)				
지표정의	공정률				
연도별 목표	2022년	2023년	2024년	2025년	2026년
	<ul style="list-style-type: none"> 동부 60(%) 남부 100(%) 혁신도시 30(%) 	<ul style="list-style-type: none"> 동부 100(%) 혁신도시 60(%) 	혁신도시 100(%)		
목표설정 근거	설계 및 착공 등 추진 예정에 따른 목표 수준 설정				
자료출처	계획서, 결과보고서, 준공서류 등				

(2) 세부사업 I-4-2. 출산친화정책

○ 아이 낳고 키우기 좋은 도시 조성으로 저출산 극복 및 출산 장려

－ 건강한 임신과 행복한 출산을 위해 정부 지원사업 대상의 본인부담금을 전액 지원하여 경제적 부담 경감

○ 성과지표

성과지표 명(단위)	사업량(명)				
지표정의	연간 수혜자 수				
연도별 목표	2022년	2023년	2024년	2025년	2026년
	1,860(명)	1,860(명)	1,860(명)	1,860(명)	1,860(명)
목표설정 근거	사업계획서 <ul style="list-style-type: none"> 고위험 임신부 의료비: 100명 난임부부 시술비: 800명 산모·신생아 건강관리 서비스: 960명 				
자료출처	결과보고서				

제5기(2023~2026년) 진주시 지역사회보장계획

(3) 세부사업 I-4-3. 읍면 찾아가는 음악회

- 읍면지역 주민을 위한 문화예술 행사 개최를 통해 수준 높은 공연 관람 기회를 제공하여 조화와 균형 있는 적정 문화도시 조성
 - 문화예술인들에게 공연 기회를 제공하고 문화예술에 소외된 지역 대상으로 음악회를 개최하여 문화예술 향유 기회 제공 및 문화적 정서 함양

○ 성과지표

성과지표 명(단위)	읍면 찾아가는 음악회 개최 횟수(회)				
지표정의	연간 읍면 찾아가는 음악회 개최 횟수				
연도별 목표	2022년	2023년	2024년	2025년	2026년
	16(회)	16(회)	16(회)	16(회)	16(회)
목표설정 근거	진주시 읍면지역 수				
자료출처	결과보고서				

(4) 세부사업 I-4-4. 임신·난임 지원 확대

- 건강한 임신과 행복한 출산을 위해 사회적 지원 강화를 통한 출산친화적 사회 분위기 조성으로 저출산 극복 및 출산을 장려
 - 출산장려를 위해 임신 전·후 지원사업 확대

○ 성과지표

성과지표 명(단위)	사업량(명)				
지표정의	연간 임신·난임 지원 수혜자 수				
연도별 목표	2022년	2023년	2024년	2025년	2026년
		8,250(명)	8,250(명)	8,250(명)	8,250(명)
목표설정 근거	사업내용별 사업량 추진계획				
자료출처	결과보고서				

2. 지자체 사회보장사업 전략체계

(5) 세부사업 I-4-5. 진주시 복합문화공간 조성

○ 문화예술에 대한 시민들의 다양한 욕구 충족

- 복합문화공간 조성으로 문화, 향토민속 등 천년고도 진주의 유네스코 창의 도시 이미지 제고

○ 성과지표

성과지표 명(단위)	진주시 복합문화공간 조성 진도율(%)				
지표정의	(집행예산/계획예산)*100				
연도별 목표	2022년	2023년	2024년	2025년	2026년
	25(%)	50(%)	75(%)	100(%)	
목표설정 근거	설계 및 착공 등 추진 예정에 따른 목표 수준 설정				
자료출처	계획서, 준공서류				

(6) 세부사업 I-4-6. 보건소 신청사 건립

○ 보건소 역할 증대에 따른 선진화된 다양한 서비스 제공을 위한 공공의료보건서비스 체제 구축

- 포스트 코로나 시대의 보건소 역할과 기능을 새롭게 정립하고 감염병 대응에 효율적인 단독 청사 건립

○ 성과지표

성과지표 명(단위)	보건소 신청사 건립 공정률(%)				
지표정의	(집행예산/계획예산)*100				
연도별 목표	2022년	2023년	2024년	2025년	2026년
	6(%)	54(%)	77(%)	100(%)	
목표설정 근거	설계 및 착공 등 추진 예정에 따른 목표 수준 설정				
자료출처	결과보고서				

제5기(2023~2026년) 진주시 지역사회보장계획

바. [사회보장 전략 5_걱정 없는 안전도시] 목표와 전략

1) 사회보장 전략 목표설정 근거

□ 걱정 없는 안전도시

○ 제5기 경남 지역주민 욕구조사에서 진주시는 ‘가족 내 안전유지의 어려움’, ‘가족외부로부터 안전유지의 어려움’ 경험 정도가 모두 경상남도 전체값보다 높게 나타남

－ 사회적 안전망 강화 및 생활안전 인프라 구축

○ (성과지표)

성과지표 명 (단위)	지역안전지수 평균 등급(등급)			
지표정의	안전에 관한 각종 통계를 활용하여 자치단체별 안전수준을 계량화한 등급(1~5등급)			
연도별 목표	2023년	2024년	2025년	2026년
	2.8	2.6	2.4	2.2
목표설정 근거	2021년 행정안전부 지역안전지수			
자료출처	2021년 행정안전부 지역안전지수			

2. 지자체 사회보장사업 전략체계

2) 세부사업 목표설정 근거

(1) 세부사업 I-5-1. 진주복지콜센터 운영

○ 빈틈없는 시민 돌봄을 실천하여 복지행정 선도도시 조성

－ 시민 중심의 복지서비스를 구현하고 ONE-STOP 복지민원 소통창구 제공

○ 성과지표

성과지표 명(단위)	복지콜센터 상담실적(건)				
지표정의	연간 상담 건수				
연도별 목표	2022년	2023년	2024년	2025년	2026년
	30,000(건)	30,000(건)	30,000(건)	30,000(건)	30,000(건)
목표설정 근거	2020년 기준 상담 실적				
자료출처	진주복지콜센터 이용 통계 보고서				

(2) 세부사업 I-5-2. 지능형 CCTV 확대 구축

○ 인공지능 도시 모니터링으로 도시 인프라 실시간 제어 및 관리체계로 발전 도모

－ 범죄예방 CCTV에 인공지능(AI) 영상분석 기술을 적용하여 사건·사고로부터 신속한 대응이 가능한 첨단 스마트 안전 도시 구축

○ 성과지표

성과지표 명(단위)	지능형 CCTV 보급(대)				
지표정의	연간 신규 CCTV 설치 대수				
연도별 목표	2022년	2023년	2024년	2025년	2026년
		210(대)	210(대)	210(대)	210(대)
목표설정 근거	확대 보급 추진 예정에 따른 목표 수준 설정				
자료출처	결과보고서				

제5기(2023~2026년) 진주시 지역사회보장계획

(3) 세부사업 I-5-3. 진주시 시설관리공단 설립

- 효율적이고 전문적인 서비스 제공으로 주민복지 증진 도모
 - 공공서비스 행정을 수행하는 시설물 관리의 일원화와 전문성을 갖춘 인력배치로 체계적인 공공시설물 관리시스템 구축
- 성과지표

성과지표 명(단위)	진도율(%)				
지표정의	설립 추진 상황에 따른 진도율				
연도별 목표	2022년	2023년	2024년	2025년	2026년
	70(%)	100(%)			
목표설정 근거	설립 추진 예정에 따른 목표 수준 설정				
자료출처	결과보고서				

(4) 세부사업 I-5-4. 지능형 도심 교통체계(ITS) 확대 구축

- ITS 기반 도심지 교통 소통 최적화 도시 구현
 - 도시 교통정보의 수집·분석 및 교통상황 시민 제공 체계 구축
- 성과지표

성과지표 명(단위)	지능형 도심 교통체계(ITS) 확대 구축 진행률(%)				
지표정의	(집행예산/계획예산)*100				
연도별 목표	2022년	2023년	2024년	2025년	2026년
	2(%)	43(%)	65(%)	86(%)	100(%)
목표설정 근거	확대 구축 추진 예정에 따른 목표 수준 설정				
자료출처	결과보고서				

2. 지자체 사회보장사업 전략체계

(5) 세부사업 I-5-5. 농촌일손지원단 구성

- 농촌인구 감소, 고령화 및 계절성에 따른 농촌일손 부족 문제 완화 및 해소
 - 농업분야 특화된 인력 수급 지원체계 구축
- 성과지표

성과지표 명(단위)	농촌일손지원 실적(명)				
지표정의	연간 농촌일손 인력중개 실적				
연도별 목표	2022년	2023년	2024년	2025년	2026년
	5,500(명)	5,500(명)	5,500(명)	5,500(명)	5,500(명)
목표설정 근거	농촌고용인력지원사업 인력중개 실적				
자료출처	실적보고서				

(6) 세부사업 I-5-6. 복지아카데미

- 양질의 사회복지서비스 제공을 위해 사회복지시설 종사자의 사기진작 및 처우개선 추진
 - 복지서비스 수요자들의 다양한 욕구와 복지환경 변화에 따른 종사자의 역량과 전문성을 강화하여 복지서비스의 질 향상
- 성과지표

성과지표 명(단위)	교육참여 인원수(명)				
지표정의	연간 교육참여 인원수				
연도별 목표	2022년	2023년	2024년	2025년	2026년
	100(명)	100(명)	100(명)	100(명)	100(명)
목표설정 근거	전년대비 목표 설정				
자료출처	교육참여 명부, 결과보고서				

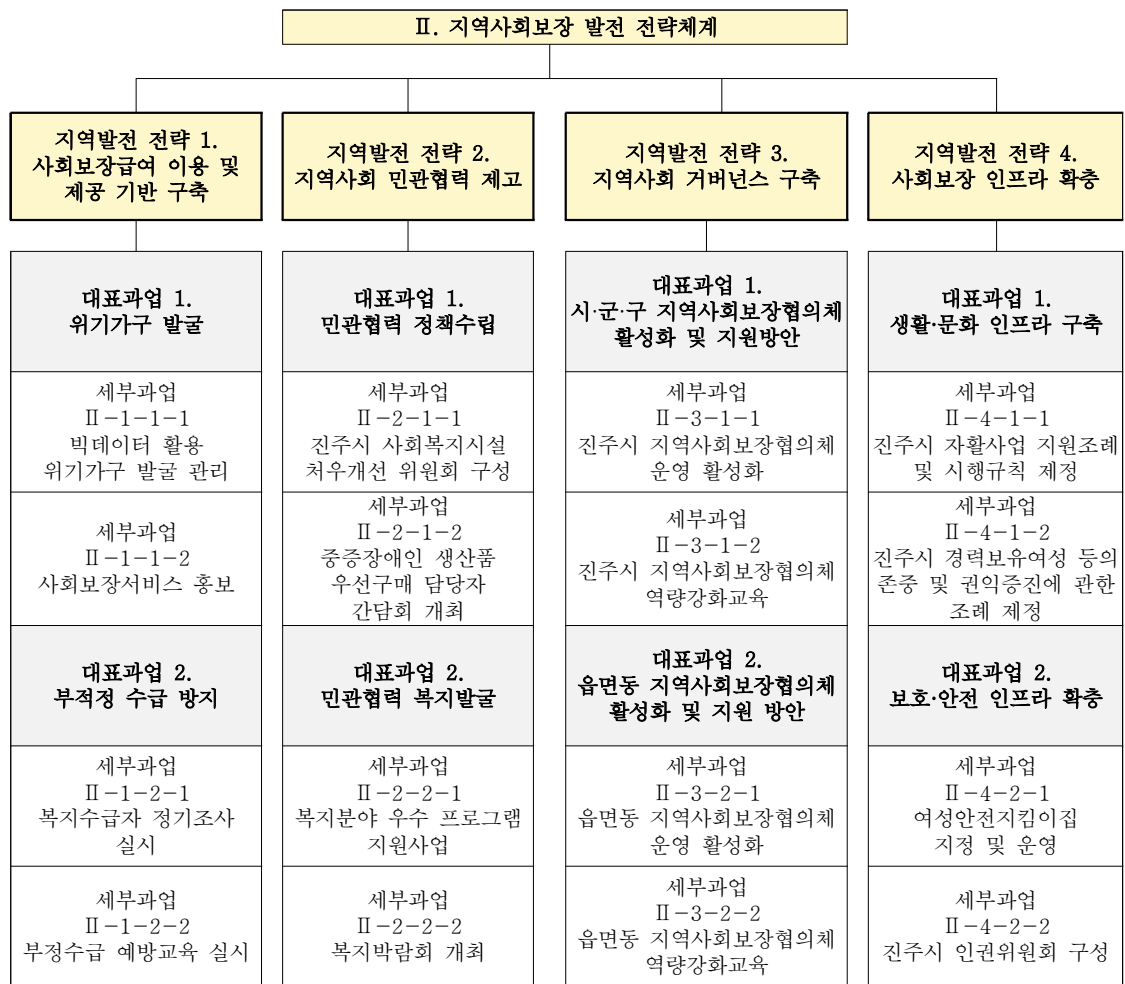
3. 지역사회보장 발전 전략체계

- 가. 지역사회보장 발전 전략체계 수립
- 나. 지역발전 전략 1: 사회보장급여 이용 및 제공
 기반 구축
- 다. 지역발전 전략 2: 지역사회 민관협력 제고
- 라. 지역발전 전략 3: 지역사회 거버넌스 구축
- 마. 지역발전 전략 4: 지역사회보장 인프라 확충

3. 지역사회보장 발전 전략체계

가. 지역사회보장 발전 전략체계 수립

[지역사회보장 발전 전략체계: 총 16개 사업(세부과업 총 16개)]



3. 지역사회보장 발전 전략체계

나. 지역발전 전략 1: 사회보장급여 이용 및 제공 기반 구축

1) 사회보장급여 이용 및 제공 현황 및 대표과업 추진배경

(1) 사회보장급여 이용 및 제공 기반 구축 현황 <3년('19~'21년) 평균>

□ 인적안전망 구성 현황

(단위: 명)

구분	합계	지사협 위원	통·이장	자생 단체회원*	생활업종 종사자**	지원대상자 신고의무자 ***	기타
합계	1,394	654	605	71	19	18	27
문산읍	59	29	30				
내동면	14	14					
정촌면	21	21					
금곡면	37	19	9	4	1	0	4
진성면	56	22	16	18	0	0	0
일반성면	61	24	19	6	8	3	1
이반성면	50	13	23	14			
사봉면	25	25	0	0	0	0	0
지수면	25	23	1	1			
대곡면	22	16		6			
금산면	25	25					
집현면	19	18		1			
미천면	24	14	3	7			
명석면	31	20	3				8
대평면	20	10	10	0	0	0	0
수곡면	29	26			3		
천전동	96	31	63	0	2	0	0
성북동	53	26	27				
중앙동	104	30	43	14	4	10	3
상봉동	69	27	42				
상대동	68	22	46				
하대동	84	29	55				
상평동	49	20	29				
초장동	67	32	35				
평거동	61	14	47				
신안동	53	18	30				5
이현동	56	21	28	0	1	2	4
판문동	65	23	39			3	
가호동	31	22	7	0	0	0	2
충무공동	20	20					

* 법정단체 이외에 시·군·구 주민들을 중심으로 자생적으로 결성된 모든 단체(부녀회, 노인회, 봉사회, 동호회 등)
 ** 공동주택·오피스텔·고시원·모텔 관리자, 집배원, 검침원, 배달업종 종사자, 부동산중개인, 농협 등 금융기관 종사자, 소매·음식·숙박·서비스업종 종사자 등
 *** 사회복지시설 종사자, 방문형서비스 제공자, 의료인, 소방구급대원, 경찰, 교사, 강사 등(사회보장급여법 제13조 및 긴급복지지원법 제7조에 명시)

제5기(2023~2026년) 진주시 지역사회보장계획

□ 위기가구 발굴 현황 및 인적안전망 운영 실적

(단위: 건수)

구분	위기가구 발굴	인적안전망 운영 실적			
		MOU 추진실적	홍보	교육 실적	명예사회복지 공무원 활동 실적 (고위험 위기가구 1촌 맺기)
평균('19~'21년)	3,911	0	112	55	190
'19년 실적	2,200	0	100	44	190
'20년 실적	4,614	0	115	57	190
'21년 실적	4,920	0	120	65	190

□ 부적정 수급 현황: 생계급여

(단위: 가구수, 백만원, %)

구분	생계급여 수급자 가구	부정수급자		징수완료		환수율(%)	
		가구	금액	가구	금액	가구	금액
합계	7,208	689	508	631	457	92%	90%
문산읍	189	17	7	14	6	82%	86%
내동면	83	5	1	5	1	100%	100%
정촌면	69	12	8	12	8	100%	100%
금곡면	74	5	7	5	7	100%	100%
진성면	67	3	4	3	4	100%	100%
일반성면	113	10	4	10	4	100%	100%
이반성면	70	8	5	8	5	100%	100%
사봉면	61	—	—	—	—	—	—
지수면	49	—	—	—	—	—	—
대곡면	108	17	6	17	6	100%	100%
금산면	159	10	2	10	2	100%	100%
집현면	90	5	1	5	1	100%	100%
미천면	48	6	2	6	2	100%	100%
명석면	121	12	3	12	3	100%	100%
대평면	40	—	—	—	—	—	—
수곡면	64	—	—	—	—	—	—
천전동	545	45	26	42	25	93%	96%
성북동	561	53	35	50	33	94%	94%
중앙동	730	47	27	42	24	89%	89%
상봉동	522	49	34	40	30	82%	88%
상대동	651	70	110	60	97	86%	88%
하대동	512	80	72	74	58	93%	81%
상평동	222	24	9	24	9	100%	100%
초장동	94	7	2	7	2	100%	100%
평거동	283	35	38	32	37	91%	97%
신안동	225	30	16	27	15	90%	94%
이현동	246	20	12	18	11	90%	92%
관문동	425	46	21	42	17	91%	81%
가호동	686	65	52	58	46	89%	88%
충무공동	101	8	4	8	4	100%	100%

3. 지역사회보장 발전 전략체계

□ 부적정 수급 현황: 의료급여

(단위: 가구수, 백만원, %)

구분	의료급여 수급자 가구	부정수급자		징수완료		환수율(%)	
		가구	금액	가구	금액	가구	금액
합계	11,666	5	13.8	5	9.6	5	70%
문산읍	295						
내동면	86						
정촌면	158						
금곡면	115	1	1	1	0.9	1	90%
진성면	88						
일반성면	172						
이반성면	97						
사봉면	97						
지수면	70						
대곡면	154						
금산면	285						
집현면	123						
미천면	71						
명석면	181						
대평면	49						
수곡면	89						
천전동	838						
성북동	911						
중앙동	1,081						
상봉동	846						
상대동	1,088						
하대동	994	1	4.7	1	4.7	1	100%
상평동	383						
조장동	162						
평거동	499	1	4.7	1	0.6	1	13%
신안동	376						
이현동	402						
관문동	680	2	3.4	2	3.4	2	100%
가호동	1,080						
충무공동	196						

제5기(2023~2026년) 진주시 지역사회보장계획

(2) 지역발전 전략 1 추진배경

□ 대표과업 1. 위기가구 발굴 추진 배경

- 복지 위기가구를 신속히 발굴하여 심각한 위기 상황 발생을 사전에 예방
 - 읍면동 지역사회보장협의체, 명예 사회복지공무원 등 지역단위 인적안전망을 활용한 현장중심의 위기가구 발굴 체계 마련
 - 발굴된 위기 가구에 대하여 공적지원 및 진주시복지재단 등 민간자원 활용하여 적극적인 지원

□ 대표과업 2. 부적정 수급 방지 추진배경

- 시기별 수시 점검을 통해 적정급여를 실시하여 보장비용 환수 기간 및 환수 금액을 감소
 - 시 자체 점검 계획 수립(연 2회)을 통한 기획조사 시행으로 부정적 급여 방지
 - 신청급여 제외자에 대한 맞춤형 타 급여 신청 안내 및 복지서비스 연계

2) 대표과업 1. 위기가구 발굴

(1) 대표과업 성과지표

□ 대표과업 1. 위기가구 발굴

- 도움이 필요한 사회 취약계층을 선제적으로 발굴하여 위기 사유 해소 및 복지체감도 향상
 - 단전, 단수 등 위기징후정보(복지사각지대 발굴시스템 활용)를 입수하여 복지사각지대 발굴 후 공적급여 및 민간기관 서비스 연계

○ 성과지표

성과지표 명(단위)	발굴대상자의 서비스 연계 건수(건)			
지표정의	위기가구 발굴 대상자에게 제공한 서비스 연계 건수			
연도별 목표	2023년	2024년	2025년	2026년
	-	-	-	-
목표설정 근거	위기가구 발굴대상자에게 제공하는 서비스 수를 기반으로 설정			
자료출처	복지사각지대 발굴시스템			

3. 지역사회보장 발전 전략체계

(2) 세부과업(사업) 성과지표

□ 세부과업(사업) II-1-1-1. 빅데이터 활용 위기가구 발굴 관리

○ 가족돌봄 기능 약화 및 1인가구 비율 지속적 증가에 따른 위기가구 사전 발굴이 어려워짐에 따른 대책 마련 필요

- 사회보장정보시스템 기반으로 운영 중인 복지사각지대 발굴관리시스템 및 e아동행복지원시스템의 연계정보 확대 및 고도화와 더불어 다양한 유형의 위기가구 발굴방안 및 업무 프로세스 개선 사항을 도출 및 활용

○ 성과지표

성과지표 명(단위)	위기가구 발굴 빅데이터 프로세스 구축율(%)				
지표정의	위기가구 발굴 빅데이터 구축 완료율				
연도별 목표	2022년	2023년	2024년	2025년	2026년
		20(%)	40(%)	80(%)	100(%)
목표설정 근거	매년 구축률 20% 설정				
자료출처	빅데이터 구축 사업계획서				

□ 세부과업(사업) II-1-1-2. 사회보장서비스 홍보

○ 사회보장서비스의 홍보부족으로 인한 미수혜 계층 감소 및 사회보장 서비스 효용성 향상을 위한 홍보사업 필요

- 진주시에서 시행 중인 사회보장서비스에 대한 홍보캠페인 전개

○ 성과지표

성과지표 명(단위)	사회보장서비스 홍보 캠페인(회)				
지표정의	사회보장서비스 홍보캠페인 실시 횟수				
연도별 목표	2022년	2023년	2024년	2025년	2026년
	20	25	30	35	40
목표설정 근거	전년 대비 사회보장 홍보캠페인 실시 5회 향상				
자료출처	동향보고 등 관련 자료				

제5기(2023~2026년) 진주시 지역사회보장계획

3) 대표과업 2. 부정적 수급 방지

(1) 대표과업 성과지표

□ 대표과업 2. 부정적 수급방지

○ 부정수급 문제는 매년 대두되는 만큼 부정수급에 대한 강력한 규제와 이해가 필요

－ 진주시 사회보장네트워크 강화를 통해 중복수혜를 차단하며 관련 기관 및 공무원 등에 부정수급 사전확인을 위한 역량 강화 교육 실시

○ (성과지표)

성과지표 명(단위)	부정적 수급 방지역량 강화교육(회)			
지표정의	교육 횟수			
연도별 목표	2023년	2024년	2025년	2026년
	2(회)	2(회)	2(회)	2(회)
목표설정 근거	상하반기 교육			
자료출처	관련 공문			

3. 지역사회보장 발전 전략체계

(2) 세부과업(사업) 성과지표

□ 세부과업(사업) II-1-2-1. 복지수급자 정기조사 실시

- 시기별 수시 점검을 통해 적정급여를 실시하여 보장비용 환수 기간 및 환수 금액을 감소
 - 시 자체 점검 계획 수립(연 2회)을 통한 정기조사 실시로 부정적 급여 방지

○ 성과지표

성과지표 명(단위)	복지수급자 정기조사 횟수(회)				
지표정의	연간 복지수급자 정기조사 횟수				
연도별 목표	2022년	2023년	2024년	2025년	2026년
	2(회)	2(회)	2(회)	2(회)	2(회)
목표설정 근거	2022년 상반기 복지수급자 정기조사				
자료출처	복지수급자 정기조사 결과보고서				

□ 세부과업(사업) II-1-2-2. 부정수급 예방교육 실시

- 사회보장급여의 적정성 확보 및 부정수급에 대한 경각심 고취
 - 사회보장급여의 투명한 집행을 통한 복지재정 누수 방지 및 복지 체감도 향상

○ 성과지표

성과지표 명(단위)	부정수급 가구 비율(%)				
지표정의	(부정수급 가구 수/사회보장급여 수급자 가구)*100				
연도별 목표	2022년	2023년	2024년	2025년	2026년
	3.6(%)	3.5(%)	3.4(%)	3.3(%)	3.2(%)
목표설정 근거	2022년 7월 기준 부적정 수급 현황				
자료출처	부적정 수급 현황(생계·의료 급여)				

제5기(2023~2026년) 진주시 지역사회보장계획

다. 지역발전 전략 2. 지역사회 민관협력 제고

2) 대표과업 1. 민관협력 정책수립

(1) 대표과업 성과지표

□ 대표과업 1. 민관협력 정책수립

- 공공 및 민간 복지기관 간 사례관리 협력체계 구축으로 지역주민의 다양한 욕구에 맞춤형 서비스를 연계·제공하여 복지제도의 효과성 및 효율성 향상
 - 공공 및 민간 복지기관 공동 사례관리 수행

○ (성과지표)

성과지표 명(단위)	지역사회 복지자원 연계율(%)			
지표정의	(공공+민간 복지자원 연계건수 / 중점 발굴대상 가구 수)*100 지역사회 사각지대 중점 발굴대상자 중 읍면동+시군구+민간 서비스연계 대상자 비율			
연도별 목표	2023년	2024년	2025년	2026년
	75(%)	75(%)	75(%)	75(%)
목표설정 근거	최근 3개년도 평균 대비 5% 증가치			
자료출처	행복e음			

3. 지역사회보장 발전 전략체계

(2) 세부과업(사업) 성과지표

- 세부과업(사업) II-2-1-1. 진주시 사회복지시설 처우개선위원회 구성
 - 진주시 사회복지종사자의 처우와 지위 향상을 위한 정책 비전과 목표, 추진 전략 마련
 - 진주시 사회복지시설 처우개선위원회를 구성하여 보다 전문적이고 체계적인 사회복지종사자 처우개선 실태조사 및 분석
 - 성과지표

성과지표 명(단위)	위원회 개최 횟수(회)				
지표정의	연간 위원회 회의 개최 횟수				
연도별 목표	2022년	2023년	2024년	2025년	2026년
		2(회)	2(회)	2(회)	2(회)
목표설정 근거	전문적이고 체계적인 진주시 사회복지종사자 처우개선 실태조사 실시를 위해 매년 분기별 정기 회의 개최				
자료출처	위원회 회의 개최 관련 공문				

- 세부과업(사업) II-2-1-2. 중증장애인 생산품 우선구매 담당자 간담회 개최
 - 중증장애인 생산품의 우선구매 제도에 대한 이해를 통하여 우선구매 목표비율을 달성하고 중증장애인의 안정적인 수익창출에 기여함으로써 중증장애인의 자립을 위한 가치실현
 - 중증장애인 생산품에 대한 홍보와 안내를 통한 적극적인 활용 유도
 - 소관부서별 실적을 모니터링하여 중증장애인생산품의 우선구매 목표비율을 달성하기 위한 방안 마련
 - 성과지표

성과지표 명(단위)	간담회 개최 횟수(회)				
지표정의	연간 우선구매 담당자 간담회 개최 횟수				
연도별 목표	2022년	2023년	2024년	2025년	2026년
		2(회)	2(회)	2(회)	2(회)
목표설정 근거	중증장애인생산품 우선구매비율 준수를 위한 담당자 간담회 개최 횟수				
자료출처	간담회 회의 결과				

제5기(2023~2026년) 진주시 지역사회보장계획

3) 대표과업 2. 민관협력 복지발굴
(1) 대표과업 성과지표

□ 대표과업 2. 민관협력 복지발굴

- 복지수혜자를 위한 적정 복지사업 수립을 위해서는 민·관의 입체적, 다각적 협력이 필요
 - － 지역사회보장협의체 사업 추진을 통해 지역복지 여건 개선 및 민관협력 구조 구축
- (성과지표)

성과지표 명(단위)	지역사회보장협의체 민관협력 특화사업 건수(건)			
지표정의	민관협력 특화사업 건수			
연도별 목표	2023년	2024년	2025년	2026년
	-	-	-	-
목표설정 근거	전년도 민관협력 특화사업 건수 대비 5% 상향			
자료출처	동 사업추진 실적 점검(월보 등)			

3. 지역사회보장 발전 전략체계

(2) 세부과업(사업) 성과지표

□ 세부과업(사업) II-2-2-1. 복지분야 우수프로그램 지원사업

- 우수프로그램 사업비를 지원함으로써 복지수혜자에게 질 높은 복지서비스 제공과 복지시설·기관의 사기진작 및 활동 장려 필요 대두
 - 사회복지시설·기관의 우수프로그램 사업비 지원을 통해 복지서비스 수혜자에게 양질의 서비스 제공

○ 성과지표

성과지표 명(단위)	우수사업 선정 건수(건)				
지표정의	연간 우수사업 선정 건수				
연도별 목표	2022년	2023년	2024년	2025년	2026년
	15(건)	15(건)	15(건)	15(건)	15(건)
목표설정 근거	전년 대비 목표 설정				
자료출처	우수프로그램 지원사업 공모 결과·정산보고서				

□ 세부과업(사업) II-2-2-2. 복지박람회 개최

- 공공 및 민간복지, 시민 간의 소통과 공감을 통하여 복지 사각지대를 줄이고 수요자 중심 복지 실현
 - 다양한 복지정보 제공으로 시민의 알 권리를 보장하고 공공 및 민간 상호 간의 정보 교류의 장을 마련

○ 성과지표

성과지표 명(단위)	복지박람회 참여 인원수(명)				
지표정의	연간 복지박람회 참여 인원수				
연도별 목표	2022년	2023년	2024년	2025년	2026년
	2,000(명)	2,000(명)	2,000(명)	2,000(명)	2,000(명)
목표설정 근거	2019년 참여 인원수와 동일 수준(2021년 코로나19 예방 미개최)				
자료출처	참여기관 및 자원봉사자 명부, 결과보고서				

제5기(2023~2026년) 진주시 지역사회보장계획

라. 지역발전 전략 3. 지역사회 거버넌스 구축

2) 대표과업 1. 시·군·구 지역사회보장협의체 활성화 및 지원방안

(1) 대표과업 성과지표

□ 대표과업 1. 시·군·구 지역사회보장협의체 활성화 및 지원방안

- 진주시의 사회보장사업의 성공적인 운영과 지역사회보장계획의 원활한 실천을 목적으로 시·군·구 지역사회보장협의체의 운영을 더욱 활발히 하기 위함
 - 지역사회보장대표협의체 및 분과 운영 만족도 향상

○ (성과지표)

성과지표 명(단위)	시·군·구 지역사회보장협의체 활성화 지원사업 만족도(%)			
지표정의	지역사회보장협의체 활성화 지원사업 운영만족도			
연도별 목표	2023년	2024년	2025년	2026년
	80	80	80	80
목표설정 근거	2022년 연차별 계획 시·군·구 지역사회보장협의체 활성화 성과지표			
자료출처	2022년 연차별 계획			

3. 지역사회보장 발전 전략체계

(2) 세부과업(사업) 성과지표

- 세부과업(사업) II-3-1-1. 진주시 지역사회보장협의체 운영 활성화
 - 지역사회 복지정보 및 서비스 수요자의 정보공유로 자원제공의 중복과 누락 방지
 - 민·관 협력 네트워크 형성을 통한 사회복지 지원체계 구축
 - 성과지표

성과지표 명(단위)	진주시지역사회보장협의체 회의 횟수(회)				
지표정의	연간 진주시지역사회보장협의체 회의 횟수				
연도별 목표	2022년	2023년	2024년	2025년	2026년
	7(회)	7(회)	7(회)	7(회)	7(회)
목표설정 근거	진주시 지역사회보장협의체 운영 활성화를 위한 회의 개최 횟수				
자료출처	회의 결과 보고서				

- 세부과업(사업) II-3-1-2. 진주시 지역사회보장협의체 역량강화교육
 - 사회보장급여법의 개정 등으로 지역사회보장협의체의 역할과 기능이 확대됨
 - 협의체 역량 강화를 통해 지역문제에 대한 대처능력 향상
 - 성과지표

성과지표 명(단위)	진주시지역사회보장협의체 위원 역량강화 교육 프로그램(회)				
지표정의	연간 역량강화 교육 프로그램 실시 횟수				
연도별 목표	2022년	2023년	2024년	2025년	2026년
	4(회)	4(회)	4(회)	4(회)	4(회)
목표설정 근거	추진실적 평균				
자료출처	결과보고서				

제5기(2023~2026년) 진주시 지역사회보장계획

3) 대표과업 2. 읍·면·동 지역사회보장협의체 활성화 및 지원 방안

(1) 대표과업 성과지표

□ 대표과업 2. 읍·면·동 지역사회보장협의체 활성화 및 지원 방안

○ 지역사회보장협의체와 연계하여 각 동별 사회보장 수요자의 파악과 소통을 위한 동 지역사회보장협의체 활성화 필요

－ 동별 지역사회보장협의체 운영 지원 및 활성화

○ (성과지표)

성과지표 명(단위)	동지역 지역사회보장협의체 활성화 지원사업 만족도(%)			
지표정의	동지역 지역사회보장협의체 활성화 지원사업 운영만족도			
연도별 목표	2023년	2024년	2025년	2026년
	80	80	80	80
목표설정 근거	2022년 연차별 계획 동지역 지역사회보장협의체 활성화 성과지표			
자료출처	2022년 연차별 계획			

3. 지역사회보장 발전 전략체계

(2) 세부과업(사업) 성과지표

- 세부과업(사업) II-3-2-1. 읍면동 지역사회보장협의체 운영 활성화
 - 지역사회 복지정보 및 서비스 수요자의 정보공유로 자원제공의 중복과 누락 방지
 - 민간의 참여기반 마련을 위한 읍면동 지역사회보장협의체 운영 활성화

○ 성과지표

성과지표 명(단위)	읍면동 지역사회보장협의체 회의 횟수(회)				
지표정의	연간 읍면동 지역사회보장협의체 회의 횟수				
연도별 목표	2022년	2023년	2024년	2025년	2026년
	6(회)	6(회)	6(회)	6(회)	6(회)
목표설정 근거	읍면동 지역사회보장협의체 운영 활성화를 위한 회의 개최 횟수				
자료출처	회의 결과 보고서				

- 세부과업(사업) II-3-2-2. 읍면동 지역사회보장협의체 역량강화교육
 - 사회보장급여법의 개정 등으로 지역사회보장협의체의 역할과 기능이 확대됨
 - 읍면동 협의체 위원 교육 강화를 통해 복지사각지대 발생 예방 및 발굴 기능 강화

○ 성과지표

성과지표 명(단위)	읍면동 지역사회보장협의체 위원 역량강화 교육 프로그램(회)				
지표정의	연간 역량강화 교육 프로그램 실시 횟수				
연도별 목표	2022년	2023년	2024년	2025년	2026년
	2(회)	2(회)	2(회)	2(회)	2(회)
목표설정 근거	평균 추진실적				
자료출처	결과보고서				

제5기(2023~2026년) 진주시 지역사회보장계획

마. 지역발전 전략 4. 지역사회보장 인프라 확충

2) 대표과업 1. 관련 조례 제정

(1) 대표과업 성과지표

□ 대표과업 1. 관련 조례 제정

- 진주시 자활사업 기반조성 및 광범위한 사업지원, 이를 통한 자활사업 활성화를 위한 제도적 근거를 마련할 필요성이 대두
 - 자활사업 활성화를 위한 진주시 조례 제정

○ (성과지표)

성과지표 명(단위)	세부사업 조례 제정 수(개)			
지표정의	자활사업 활성화 관련 조례 제정 수			
연도별 목표	2023년	2024년	2025년	2026년
	—	2	2	2
목표설정 근거	조례 제정 수			
자료출처	입법계획 수립			

3. 지역사회보장 발전 전략체계

(2) 세부과업(사업) 성과지표

□ 세부과업(사업)Ⅱ-4-1-1. 진주시 자활사업지원조례 및 시행규칙 제정

○ 지방자치단체에서 자활사업을 지원하기 위한 제도적 근거를 마련하여 지역 차원에서의 자활사업에 대한 지원 및 운영을 활성화하고, 저소득 취약계층에 대한 자활·자립 촉진 사업을 보다 효율적으로 실시함으로써, 지역차원의 빈곤문제 해결 및 지역사회복지 발전에 기여할 필요성 대두

－ 저소득층 자활·자립 촉진에 대한 효율적 지원을 위한 제도적 근거 마련

○ 성과지표

성과지표 명(단위)	조례 제정 목표 달성도(%)				
지표정의	조례 제정 목표 달성률				
연도별 목표	2022년	2023년	2024년	2025년	2026년
		30(%)	50(%)	70(%)	100(%)
목표설정 근거	조례 제정 절차				
자료출처	입법계획 수립				

□ 세부과업(사업)Ⅱ-4-1-2. 진주시 경력보유여성 등의 존중 및 권익증진에 관한 조례 제정

○ 가정 내 돌봄노동을 ‘경력’으로 인정해 경력단절 문제를 해결하고 향후 고령화 등에 대비하자는 취지로 돌봄노동의 전문성과 사회 기여를 미리 인정할 필요가 있음

－ 여성이 경력을 유지, 발전시키고 일과 생활의 조화를 지향하며 지속적인 경제활동과 사회참여를 이어갈 수 있도록 적극적 방안 마련

○ 성과지표

성과지표 명(단위)	조례 제정 목표 달성도(%)				
지표정의	조례 제정 목표 달성률				
연도별 목표	2022년	2023년	2024년	2025년	2026년
		30(%)	50(%)	70(%)	100(%)
목표설정 근거	조례 제정 절차				
자료출처	입법계획 수립				

제5기(2023~2026년) 진주시 지역사회보장계획

3) 대표과업 2. 보호·안전 인프라 확충

(1) 대표과업 성과지표

□ 대표과업 2. 보호·안전 인프라 확충

○ 여성, 노인, 어린이 등을 대상으로 한 각종 범죄, 인권침해 등 개인의 신체적·정신적 자유를 보호하기 위한 사전예방 정책 필요

－ 진주시 지역안전지수(범죄부문) 향상

○ (성과지표)

성과지표 명(단위)	지역안전지수 범죄부문 등급(등급)			
지표정의	안전에 관한 각종 통계를 활용하여 자치단체별 안전수준을 계량화한 등급(1~5등급)			
연도별 목표	2023년	2024년	2025년	2026년
	4등급	4등급	3등급	3등급
목표설정 근거	2021년 행정안전부 지역안전지수 진주시 범죄부문 등급			
자료출처	2021년 행정안전부 지역안전지수			

3. 지역사회보장 발전 전략체계

(2) 세부과업(사업) 성과지표

□ 세부과업(사업)Ⅱ-4-2-1. 여성안전지킴이집 지정 및 운영

- 범죄에 취약한 아동·여성이 위기상황에서 신속히 신고하여 자신의 안전을 지킬 수 있는 대피 장소와 특히 야간 시 안전에 대한 대책이 필요함
 - 여성안심귀갓길 위주 24시 편의점 대상 여성안전지킴이집 지정 협조 요청을 통한 운영

○ 성과지표

성과지표 명(단위)	여성안전지킴이집 개소 수(개소)				
지표정의	연간 신규 여성안전지킴이집 지정 개소 수				
연도별 목표	2022년	2023년	2024년	2025년	2026년
		50(개소)	50(개소)	50(개소)	50(개소)
목표설정 근거	진주시 관내 여성안심귀갓길				
자료출처	결과보고서				

□ 세부과업(사업)Ⅱ-4-2-2. 진주시 인권위원회 구성

- 장애인, 노인, 아동, 여성 등 모든 대상 인권침해를 예방하기 위한 다양한 활동을 지원 하도록 하며, 피해자에 대한 적절하고 신속한 조치 및 지원방안 마련
 - 장애인, 노인, 아동, 여성 등 인권침해 예방을 위한 진주시 인권센터 설치 및 인권 위원회 구성

○ 성과지표

성과지표 명(단위)	위원회 개최 횟수(회)				
지표정의	연간 위원회 회의 개최 횟수				
연도별 목표	2022년	2023년	2024년	2025년	2026년
		2(회)	2(회)	2(회)	2(회)
목표설정 근거	인권 관련 의견 수렴을 위한 위원회 회의 개최 횟수				
자료출처	위원회 회의 개최 관련 공문				

4. 제5기 지역사회보장계획 관리체계

- 가. 지역사회보장 관련 입법 지원
- 나. 지역사회보장계획 수정·보완 관리체계
- 다. 지역사회보장지표 및 통계관리

4. 제5기 지역사회보장계획 관리체계

4. 제5기 지역사회보장계획 관리체계

가. 지역사회보장 관련 입법 지원

1) 세부사업(과업) 관련 법·조례 현황

사업번호	세부사업(과업) 명	항목		법 및 조례명
		법	조례	
I-1-1	진주시 동부가족센터 건립	◎		사회복지사업법
I-5-1	진주복지콜센터 운영			
II-2-2-2	복지박람회 개최			
I-1-1	진주시 동부가족센터 건립		◎	진주시 사회복지시설 설치 및 운영 조례
I-1-2	청소년 시내버스 무료승차	◎		청소년기본법
I-1-2	청소년 시내버스 무료승차	◎		여객자동차 운수사업법
I-1-3	사립유치원 학부모 부담금 일부 지원	◎		지방교육재정교부금법
I-1-3	사립유치원 학부모 부담금 일부 지원		◎	진주시 교육경비 보조에 관한 조례
I-1-4	농촌지역 국공립 어린이집 운영 지원	◎		영유아보육법
I-1-5	어린이집 연장보육아동 간식비 지원			
I-1-4	농촌지역 국공립 어린이집 운영 지원		◎	진주시 영유아보육 조례
I-1-5	어린이집 연장보육아동 간식비 지원			
I-1-6	유아체능단 운영	◎		아동복지법
I-2-1	어르신 일자리 사업 강화	◎		노인복지법
I-2-2	종합노인센터 운영			
I-2-1	어르신 일자리 사업 강화	◎		저출산고령사회기본법
I-2-3	장애인 일자리 지원	◎		장애인복지법
I-2-4	장애인 문화체육센터 운영	◎		체육시설의 설치·이용에 관한 법률
I-2-5	교통약자 바우처 택시 운행		◎	진주시 교통약자의 이동편의 증진 조례
I-2-6	진주시 BF(Barrier Free) 인증제	◎		장애인 노인 임산부 등의 편의증진보장에 관한 법률
I-2-6	진주시 BF(Barrier Free) 인증제	◎		교통약자의 이동편의 증진법
I-3-1	뉴실버세대를 위한 Re-Born 센터 설치		◎	진주시 신중년층 인생이모작 사업 지원 조례
I-3-2	청년창업사관학교 운영	◎		청년기본법
I-3-6	청년 온라인 플랫폼 구축 및 운영			
I-3-2	청년창업사관학교 운영		◎	진주시 청년 기본 조례
I-3-6	청년 온라인 플랫폼 구축 및 운영			
I-3-3	다자녀 가정 주택 전세자금 대출이자 지원	◎		주거기본법
I-3-4	일자리지원센터 추진	◎		고용정책기본법
I-3-4	일자리지원센터 추진	◎		직업안정법
I-3-5	시민능력개발교육		◎	진주시 능력개발관 설치 및 운영조례

제5기(2023~2026년) 진주시 지역사회보장계획

I-3-6	청년 온라인 플랫폼 구축 및 운영	◎		청년고용촉진 특별법
I-4-1	지역별 균형있는 공공도서관 (동부, 남부, 혁신도시) 건립	◎		문화예술진흥법
I-4-1	지역별 균형있는 공공도서관 (동부, 남부, 혁신도시) 건립	◎		혁신도시조성 및 발전에 관한 특별법
I-4-2	출산친화정책		◎	진주시 출산장려 등 지원에 관한 조례
I-4-4	임신·난임 지원 확대			
I-4-3	읍면 찾아가는 음악회	◎		문화예술진흥법
I-4-3	읍면 찾아가는 음악회		◎	진주시 문화예술 진흥 및 문화예술교육 지원 조례
I-4-5	진주시 복합문화공간 조성	◎		문화기본법
I-4-6	보건소 신청사 건립	◎		지역보건법
I-5-2	지능형 CCTV 확대 구축	◎		개인정보보호법
I-5-3	진주시 시설관리공단 설립	◎		지방공기업법
I-5-4	지능형 도심 교통체계(ITS) 확대 구축	◎		국가통합교통체계효율화법
I-5-5	농촌일손지원단 구성	◎		농업, 농촌 및 식품산업기본법
II-1-1-2	사회보장서비스 홍보	◎		사회보장기본법
II-1-2-1	복지수급자 정기조사 실시	◎		사회보장급여의 이용·제공 및 수급권자 발굴에 관한 법률
II-1-2-2	부정수급 예방교육 실시			
II-3-1-1	진주시 지역사회보장협의체 운영 활성화			
II-3-1-2	진주시 지역사회보장협의체 역량강화교육			
II-3-2-1	읍면동 지역사회보장협의체 운영 활성화			
II-3-2-2	읍면동 지역사회보장협의체 역량강화교육			
II-2-1-1	진주시 사회복지시설 처우개선위원회 구성	◎		사회복지사 등의 처우 및 지위 향상에 관한 법률
II-2-1-2	중증장애인 생산품 우선구매 담당자 간담회 개최	◎		중증장애인생산품 우선구매 특별법
II-2-1-2	중증장애인 생산품 우선구매 담당자 간담회 개최		◎	진주시장애인복지증진조례
II-3-1-1	진주시 지역사회보장협의체 운영 활성화	◎		진주시 지역사회보장협의체 구성 및 운영 조례
II-3-1-2	진주시 지역사회보장협의체 역량강화교육			
II-3-2-1	읍면동 지역사회보장협의체 운영 활성화			
II-3-2-2	읍면동 지역사회보장협의체 역량강화교육			
II-4-1-1	진주시 자활사업지원조례 및 시행규칙 제정	◎		국민기초생활보장법
II-4-1-2	진주시 경력보유여성 등의 존중 및 권익증진에 관한 조례 제정	◎		경력단절여성등의 경제활동 촉진법
II-4-1-2	진주시 경력보유여성 등의 존중 및 권익증진에 관한 조례 제정		◎	진주시 여성친화도시 조성에 관한 조례
II-4-2-1	여성안전지킴이집 지정 및 운영		◎	진주시 아동, 여성 보호에 관한 조례
II-4-2-2	진주시 인권보장 및 증진에 관한 조례		◎	진주시 인권위원회 구성

4. 제5기 지역사회보장계획 관리체계

2) 세부사업(과업) 관련 조례·지침 지원계획

사업번호	세부사업 명	지원 계획 항목		조례·지침 명
		조례	지침	
I-4-2	출산친화정책	◎		「진주시 출산장려 등 지원에 관한 조례」 개정
I-5-3	진주시 시설관리공단 설립	◎		「진주시 시설관리공단 설치 및 운영에 관한 조례」
II-4-1-1	진주시 자활사업 지원조례 및 시행규칙 제정	◎		「진주시 자활사업 지원조례 및 시행규칙」
II-4-1-2	진주시 경력보유여성 등의 존중 및 권익증진에 관한 조례 제정	◎		「진주시 경력보유여성 등의 존중 및 권익증진에 관한 조례」

제5기(2023~2026년) 진주시 지역사회보장계획

나. 지역사회보장계획 운영 점검 및 평가

1) 제5기 지역사회보장계획 수정·보완 관리체계

구분			제5기 지역사회보장계획 관리체계				
관리 주체	책임자		복지정책과 복지여성국장				
	공공 실무책임자		복지정책과장				
	민간 참여자		학계	현장	위원회	등 등	
			1명	31명	5명	1명	
수립 절차	절차		수정·보완 계획수립	기본계획 수정·보완	지사협 심의	의회 보고	복지부 제출
	시기	‘23	‘ 22. 07. 25	‘22. 07. 29	‘22. 10. 중	‘22. 10. 중	‘22. 11. 중
		‘24					
		‘25					
		‘26					
수정·보완 범위 및 방법			- 욕구조사 결과 도출된 핵심과제와 세부사업 간의 연계성 보완 - 공약사업·현안사업 중 완료 예정 사업 파악·조정 - 진주시의 특수성을 반영한 사회보장사업 도출 - 추진전략체계 보완 - 4개년 중기 계획으로서의 방향성 제시 요청 등 - 인권보장 관련 대상을 노인 계층뿐만 아니라 다양한 계층으로 확대 - 제5기 지역사회보장계획 비전 설정 시 종합적인 의견수렴 - 아동이나 청소년 대상 사업 발굴 - 진주시 사회복지협의회 정책 토론회의 분야별 제안 반영				

2) 연차별 시행계획 수립체계

구분			연차별 시행계획 수립체계						
수립 주체	책임자		복지정책과장						
	공공		전략 1	전략 2	전략 3	전략 4	전략5		
			4명	4명	4명	4명	4명		
	민간		학계	현장	위원회	등 등			
			1명	31명	5명	1명			
수립 절차	절차		연차별 계획 TFT구성	환경 분석	분과별 논의	연차별 계획수립	심의 보고	제출	
	시 기	‘23	‘22. 03. 18	‘22. 03. 18	‘22. 07. 29	‘22. 10. 중	‘22. 10. 중	‘22. 11. 30.	
		‘24						‘23. 11. 30.	
		‘25						‘24. 11. 30.	
		‘26						‘25. 11. 30.	
환류			시·군·구 지사협 심의 / 의회 보고 / 5기계획 수정·보완 / 공개						

4. 제5기 지역사회보장계획 관리체계

3) 연차별 시행계획 관리체계

구분		시행계획 모니터링				시행계획 자체평가			
관리 주체	책임자	공공(복지정책과장)				공공(복지정책과장)			
	공공	관계부서(진주시)				관계부서(진주시)			
	민간	TFT				TFT			
관리 대상	범위	사업/과업/중점사업 중심 등 범위제시				중점사업/대표과업 등 자체평가 범위제시			
관리 절차	절차	절차별 수행 시기 및 횟수				절차별 수행 시기 및 횟수			
		모니터링 계획수립	자료수집 및 분석	모니터링 수행	환류 등	평가계획	자료수집 및 분석	평가수행	환류 등
	시기 (주기)	1년	1년	6월	월/분기/반 기 등	1년	1년	1월	분기 /반기 등
	횟수	1회	1회	분과별 1회	분과별 1회	2회	1회	분과별 1회	1회
관리 방법	관리 사항	사업/과업별 목표달성수준, 정책효과성, 정책 적절성, 정책효율성 등				사업/과업별 목표달성수준, 정책효과성, 정책 적절성, 정책효율성 등			
	관리 지표	세부사업 모니터링 지표(관리항목)				시·군·구 평가 지표(항목) *예) 시·도의 시·군·구 평가지표와 자체 평가지표 등			
	방법	교육, 컨설팅, 서면자문 등				서면/대면 평가 등			
결과환류		보고서 공개, 사업부서 공유, 실적보고서 반영 등				평가결과 환류 (연차별 실적 보고서 반영, 정보공개, 정책이슈 제기, 정책 환류)			

4) 연차별 시행계획의 실적보고서 관리체계

구분			연차별 시행계획의 실적보고서 관리체계								
수립 주체	책임자		복지정책과장								
	공공		전략 1		전략 2		전략 3		전략 4		등
			4명		4명		4명		4명		명
	민간		학계		현장		위원회		등		
			1명		31명		5명		1명		
수립 절차	절차		TFT 구성	실적 자료 취합	논의	실적 보고서 작성	심의 보고	제출			
	시 기	‘23	‘23. 11. 중	‘24. 01. 중	‘24. 01. 중	‘24. 02. 중	‘24. 02. 중	‘24. 2. 28			
		‘24						‘25. 2. 28			
		‘25						‘26. 2. 28			
		‘26						‘27. 2. 28			
환류			시·군·구 지사업 심의 / 의회 보고 / 5기계획 수정·보완 / 공개								

주: 매년 연차별 시행계획의 실적보고서 제출 기한(매년 2월 28일)을 기준으로 역산하여 수립일정 설정

제5기(2023~2026년) 진주시 지역사회보장계획

다. 지역사회보장지표 및 통계관리

자료명(기관)	활용 현황 및 계획	관리 주체 및 방안
지역사회보장지표 (지역사회보장균형 발전지원센터)	<ul style="list-style-type: none"> - 지역사회보장계획 성과 지표 활용 - 지역사회보장 지표 고용분야 시·군·구 유형별 현황분석 자료를 활용하여 취약 분야 진단 	<ul style="list-style-type: none"> - 지역사회보장지표 공표자료의 활용 및 미공표 자료에 대한 지자체 Data를 활용하여 최신화 유지 관리
제5기 지역주민 욕구조사	<ul style="list-style-type: none"> - 지역진단 활용 - 신설·변경·폐지 사업의 근거자료로 활용 - 지역주민 욕구 진단에 활용 	<ul style="list-style-type: none"> - 지역사회보장조사 DATA 플랫폼 구축 사업을 통해 체계적인 데이터 관리체계 구축 예정
복지기준선 성과지표 관리	<ul style="list-style-type: none"> - 지역복지 기준선 자료를 활용하여 지역사회보장계획의 추진전략을 설정하고, 목표 달성을 위한 사업 관리 수행 - 타 계획과의 연계성 확보 차원에서 복지기준선 사업과 연계하여 지역사회보장 수준 향상을 위한 목표 달성 추진 	<ul style="list-style-type: none"> - 지역사회보장계획 추진전략 수립시 복지기준선 사업과 연계하여 사업목표 달성을 위한 성과지표 관리

5. 별첨자료

[첨부 1] 제5기 기본계획 수립체계

[첨부 2] 지역사회보장의 성과, 진단 및 전망

[첨부 3] 세부사업 목록

[첨부 4] 지자체 사회보장분야 사업 목록

[첨부 5] 제5기 지역사회보장조사 분석 결과

5. 별첨자료

[첨부 1] 제5기 기본계획 수립 체계

(1) 시행계획 수립 TF 구성

□ 총괄 현황

구분	전체	공무원		지역사회보장협의체		민관협력	
		담당자	유관부서 담당자	위원	전담인력	민간기관 /시설	기타
인원(명)	53	3	13	4	1	31	1
비율(%)	100%	6	25	7	2	58	2

□ 세부 구성 현황

구분	성명	소속 및 직위	역할	비고
총괄	변만호	복지여성국장	총괄	
위원 1	이진환	복지정책과장	핵심과제 및 세부사업 계획 수립 의견 제시	
위원 2	손명숙	복지정책과 복지정책팀장		
위원 3	강재위	복지정책과 희망복지팀장		
위원 4	이종현	복지정책과 통합조사관리 1팀장		
위원 5	김홍영	복지정책과 생활보장팀장		
위원 6	최미경	노인장애인과 노인복지팀장		
위원 7	문삼수	노인장애인과 장애인복지팀장		
위원 8	이성자	노인장애인과 노인시설팀장		
위원 9	고영인	노인장애인과 장애인시설팀장		
위원 10	김양숙	여성가족과 자원봉사팀장		
위원 11	조윤미	아동보육과 아동청소년친화팀		
위원 12	이현지	보건소 보건행정과 보건행정팀장		
위원 13	손영자	보건소 건강증진과 건강증진팀장		
위원 14	정미양	보건소 건강증진과 질병관리팀장		
위원 15	최승룡	평생학습원 평생학습과 청소년수련관		
위원 16	강창수	애명노인요양원 사무국장	<ul style="list-style-type: none"> 계획수립 참여 및 의견제시 소관분야별 사업 및 계획평가 논의 등 	
위원 17	강한순	반도병원 간호부장		
위원 18	고명정	진주YWCA 사무총장		
위원 19	구효철	진주실버센터 사무국장		
위원 20	김국희	한국토지주택공사 경남서부권 주거복지지사 차장		
위원 21	김두순	애인사랑시집 원장		
위원 22	김민국	참샘진주장애인자립생활지원센터 사무국장		
위원 23	김상연	진주시복지재단 주임		
위원 24	김성광	진주노인통합지원센터 센터장		
위원 25	김성모	행복한 남촌마을 사무국장		
위원 26	김소형	진주지역자활센터 센터장		
위원 27	김은숙	진주기독육아원 사무국장		
위원 28	김채윤	진주재가노인통합지원센터 실장		
위원 29	남유진	진주시평거종합사회복지관 과장		
위원 30	박기순	진주시복지원 사무국장		
위원 31	박미란	진주시어린이집연합회 수석부회장		
위원 32	박상훈	공덕의 집 노인요양원 사무국장		
위원 33	박옥엽	경상국립대학교병원 간호부장		
위원 34	박은성	멋진지역아동센터 센터장		
위원 35	박철수	진주장애인복지센터 센터장		

제5기(2023~2026년) 진주시 지역사회보장계획

위원 36	신지윤	우리들센터 사무국장	지역사회보장협의체 의견수렴 및 소통전담	
위원 37	안현정	진주시가좌사회복지관 부장		
위원 38	이광오	진주시자원봉사단체협의회 부회장		
위원 39	이영환	진주시사회복지협의회 사무국장		
위원 40	정옥란	대한노인회 진주시지회 사무국장		
위원 41	정윤영	진주시장애인종합복지관 팀장		
위원 42	정희정	진주요양원 사무국장		
위원 43	천수영	진주시여성자율방범연합대장		
위원 44	최희정	느티나무장애인부모회 회장		
위원 45	허명자	진주시수어통역센터 팀장		
위원 46	허한영	진주시장애인종합협회 회장		
위원 47	허현도	진주시지역사회보장협의체 위원장		
위원 48	방만혁	진주시지역사회보장협의체 부위원장		
위원 49	정대영	진주시지역사회보장협의체 실무협의체 위원장		
위원 50	문수열	진주보건대학교 사회복지학과 교수		
위원 51	이현정	진주시지역사회보장협의체 간사		
위원 52	이성민	(사)21세기산업연구소 대표	계획 수립 전체 과정을 조율하고 전문성 강화를 위한 촉진자	

(2) 시행계획 수립 TF 운영 결과

구분	회의 일시	회의명	참석인원(명)				안전	회의 결과
			전체	공무원	지사협	민관 협력		
1	2022. 07.22. 14:00	제5기 지역사회보장계획 수립 용역 중간보고회 대비 사전회의	16	15	1	-	·용역 추진 과업 설명 및 경과 보고, 질의응답 ·지역사회보장계획 수립 전략체계 구성을 위한 세부사업 논의 및 의견수렴 등	·육구조사 결과 도출된 핵심과제와 세부사업 간의 연계성 보완 요청 ·공약사업·현안사업 중 완료 예정 사업 파악·조정 요청 ·진주시의 특수성을 반영한 사회보장사업 도출 요청 ·추진전략체계 보완 요청 ·4개년 중기 계획으로서의 방향성 제시 요청 등
2	2022. 07.29. 14:00	제5기 지역사회보장계획 수립 용역 중간보고회	37	13	5	19	·제5기 지역사회보장계획 수립 용역 중간보고 ·중간보고서 사회보장전략 체계 구성 및 세부사업 점검 ·질의응답 및 의견수렴 ·지역사회보장계획 2022년 연차별 시행계획 시행 모니터링 등	·진주시 사회복지협의회 정책 토론회의 여러 분야에 대한 의견 반영 요청 ·제5기 지역사회보장계획 비전 설정 시 종합적인 의견반영 ·인권을 노인 계층이 아닌 다양한 계층으로 확대 ·아동이나 청소년 대상 사업 발굴요청 ·경상남도 18개 시군 중 진주시의 복지예산 비율, 순위 등을 제시

[첨부 2] 지역사회보장의 성과, 진단 및 전망

1) 제4기 기본계획의 추진 경과

구분	전체 사업 수 (3년 평균, 개)			신설·변경·폐지 사업 수 (3년 합계, 개)			사업달성률 (3년 평균, %)	
	총계	중점사업	세부사업	신설	변경	폐지	성과목표 달성률	예산 집행률
전체	67.3	13	54.3	1	24	14	86.13	72.92
추진전략 1	17.3	4	13.3	0	5	5	92.60	84.10
추진전략 2	7	1	6	0	2	0	101.00	69.60
추진전략 3	8	3	5	0	7	2	63.90	61.70
추진전략 4	6.7	1	5.7	1	3	4	86.40	92.90
추진전략 5	19.3	3	16.3	0	3	3	85.00	75.90
추진전략 6	9	1	8	0	4	0	87.90	53.30

주: 전체 사업 수, 신설·변경·폐지 사업 수, 사업달성률은 '19~'21년(3년) 기간의 합계 및 평균값을 제시

□ 전체 사업

- 제4기 기본계획의 전체 사업 수는 2019~2021년 평균 67.3개로, 중점사업이 13개, 세부 사업이 54.3개임
- 추진전략별로는 추진전략 5(아이와 어른, 모두가 행복한 교육도시)의 전체 사업 수가 19.3개로 가장 많았고, 추진전략 2(살기 좋은 더 편안한 명품도시)의 전체 사업 수가 7개로 가장 적었음

□ 신설·변경·폐지 사업

- 신설사업은 2019~2021년 합계 1개로, 추진전략 4(일자리가 풍부한 경제도시)에 신설됨
- ‘일자리가 풍부한 경제도시’를 위한 청년 고용정책(사업) 필요에 따라 청년정책 추진사업을 신설함
- 변경사업은 2019~2021년 합계 24개로, 추진전략 3(모두가 누리는 문화도시)의 변경된 사업 수가 7개로 가장 많았고, 추진전략 2(살기 좋은 더 편안한 명품 도시)의 변경된 사업 수가 2개로 가장 적었으며, 추진전략별 평균 4개 사업이 변경된 것으로 나타남
- 사업의 구체화 또는 자원 및 예산의 변화 등으로 인해 추진전략별 일부 사업이 변경된 것으로 나타남
- 폐지사업은 2019~2021년 합계 14개로, 추진전략 1(품품히 돌보는 안전도시)에서 5개, 추진전략 3(모두가 누리는 문화도시)에서 2개, 추진전략 4(일자리가 풍부한 경제도시)에서 4개, 추진전략 5(아이와 어른, 모두가 행복한 교육도시)에서 3개 사업이 폐지됨
- 자원 및 예산의 변화로 인해 지역아동센터 건강주치의제 운영 사업을 폐지하였고, 나머지 사업은 국고보조금 사업이므로 제외된 것으로 확인됨

제5기(2023~2026년) 진주시 지역사회보장계획

구분	추진전략 1		추진전략 2		추진전략 3		추진전략 4		추진전략 5		추진전략 6	
	성과 목표 달성률 (%)	예산 집행률 (%)	성과 목표 달성률 (%)	예산 집행률 (%)	성과 목표 달성률 (%)	예산 집행률 (%)	성과 목표 달성률 (%)	예산 집행률 (%)	성과 목표 달성률 (%)	예산 집행률 (%)	성과 목표 달성률 (%)	예산 집행률 (%)
2019년	89.92	86.01	82.14	45.71	92.53	73.88	83.77	67.42	104.58	90.94	111.67	73.44
2020년	92.13	89.11	113.71	79.17	37.56	49.60	104.00	44.64	69.35	64.21	95.81	42.58
2021년	95.87	77.10	107.00	83.97	61.75	61.50	71.49	166.63	81.02	72.48	56.20	43.87
전체 (평균)	92.60	84.10	101.00	69.60	63.90	61.70	86.40	92.90	85.00	75.90	87.90	53.30

□ 사업달성률

- 제4기 기본계획의 2019~2021년 평균 사업달성률은 성과목표 달성률이 86.13%, 예산 집행률이 72.92%로 예산 집행률 대비 성과목표 달성률이 높은 편임
 - 다른 추진전략에 비해 추진전략 6(소통하는 복지공동체)의 2019년 대비 2021년 성과목표 달성률이 상대적으로 큰 감소세를 보이며 예산 집행률도 낮은 편이지만, 나머지 추진전략별 성과목표 달성률과 예산 집행률은 꾸준히 증가하는 추세를 보이는 것으로 나타남
 - 3년 평균 성과목표 달성률은 추진전략 2(살기 좋은 더 편안한 명품 도시)가 101.00%로 가장 높고, 추진전략 3(모두가 누리는 문화도시)이 63.90%로 가장 낮음
 - 3년 평균 예산 집행률은 추진전략 4(일자리가 풍부한 경제도시)가 92.90%로 가장 높고, 추진전략 6(소통하는 복지공동체)이 53.30%로 가장 낮음

2) 제4기 기본계획의 대표성과

□ 성과분석 결과 및 대표성과

○ 성과분석 결과

- 저출산 극복을 위한 사회 분위기 조성을 위해 경상남도 최초 취업 청년 복지지원금 지원사업을 시행하였고, 경상남도 시부 내 최초 결혼축하금 지원사업을 실시하였으며, 경상남도 최초 24시 시간제 보육 실시로 행정안전부 ‘주민 생활 혁신사례 확산 지원사업’에 선정되어 혁신챔피언 인증패를 수상하는 쾌거를 거둠
- 민관협력 관련
 - 홍보가 부족한 서비스의 홍보를 강화하여 사업을 활성화하거나, 서비스 교육 또는 전문가 교육을 통한 양질의 서비스 제공, 서비스 만족도 제고를 위한 만족도 조사 또는 평가 등 다방면의 노력이 필요함
 - 읍면동 단위 서비스 홍보 체계를 구축하고, 직무교육, 보수교육 등을 병행 실시하여 전문가 역량강화를 지원하며, 이용실태 또는 만족도 조사를 통해 즉각적인 피드백을 제공할 수 있도록 함
- 맞춤형 복지 관련
 - 사업 대상의 제한 또는 확대가 필요한 경우에 대비해 대상자 선정 과정에서부터 적극적인 사례를 발굴하여 수요에 맞는 서비스 제공을 위한 노력의 필요성 대두
 - 사업 대상자 선정을 위해 통합사례관리, 현장방문을 통한 수요조사 실시 등으로 사업의 축소 또는 확대보다는 수요에 맞는 적절한 수준의 서비스를 제공할 수 있도록 함
- 보편적 복지 관련
 - 사업 대상자로 선정되지 못한 경우 유사 서비스로 전환하여 제공하거나, 대상자별 다양한 수요를 반영한 통합 사업 추진에 어려움이 있음
 - 대상자와 사회보장영역의 경계를 넘나드는 보편적 복지욕구 증가에 따라 자원 및 수요변화 등 대응방안을 모색하여 누수가 없는 체계적 복지서비스를 제공함
- 기타
 - 코로나19의 확산으로 연차별 사업계획에 따른 업무 추진의 어려움으로 인해 성과지표 및 예산계획 등 변동 사항이 발생하였고, 감염병 예방을 위해 미실시된 사업이 많았음

제5기(2023~2026년) 진주시 지역사회보장계획

- 계획수립 단계부터 코로나19 상황을 적극 반영하고 온라인·비대면 등 다방면의 사업 추진 방향을 고려하여 감염병 또는 재난상황에 대비한 유동적인 사업 추진을 위해 관련 대응 체계를 구축함

○ (대표성과 1) 아이 키우기 좋은 전국 최초 교통안전 도시 조성

- 학교별 교통안전 개선방안 조사 결과 7개 분야 92개소 이상
- 옐로쉘터 19개소 설치, 진입알림벨 3개소 설치, 과속카메라 및 신호등 16개소 설치, 대각선 횡단보도 및 차선 채도색 7개소, 불법주정차 금지 입간판 설치 및 안전웬스 정비 12개소 등이 주요 성과로 나타남

○ (대표성과 2) 경상남도 최초 청년 복지정책 시행

- 복지지원금 지원으로 진주 청년만의 ‘위라벨’ 실현
- 진주시 청년 기본조례 제정, 청년정책 5개년 기본계획 수립 등 진주시 청년정책 추진 기반을 마련함
- 복지지원금 사업 추진을 위한 홈페이지 구축 등으로 중소기업 취업청년에 복지지원금을 지원함
- 대학생 행정인턴 사업 외 분야별 청년복지 정책에 집중하여 청년일자리 및 청년 복지분야를 집중 추진함

5. 별첨자료

[첨부 3] 세부사업 목록

구 분		주요 내용											
사업(과업)명		사업(과업)번호	세부사업(과업)명		중점추진 사업여부	세부사업 중복여부	민관협력 사업여부						
		I-1-1	진주시 동부가족센터 건립		O	X	X						
사업(과업) 소관		담당과	담당팀		담당자		연락처						
		여성가족과	다문화가족팀		송민지		055)749-6271						
사업(과업) 배경		상대지구 도시재생 뉴딜사업 복합문화공간 “어울림센터” 조성 사업과 연계한 동부가족센터 건립 추진											
사업(과업) 목적		다문화가정이 많이 거주하고 있는 동부권에 가족센터 추가 건립											
추진근거(관련규정)		<ul style="list-style-type: none">사회복지사업법진주시 사회복지시설 설치 및 운영 조례											
지원 대상	선정 기준	진주시민(주민등록이 진주시로 되어있는 자)											
	대상 규모												
사업 (과업) 내용	사업(과업) 유형	가족센터 건립(1개소)											
	세부 내용	상대동 275-26번지(자유시장공영주차장) 일원											
전달 체계	지원 절차	맞춤형 가족서비스 제공 인프라 조성											
	수행 기관	진주시(여성가족과)											
사업비 (단위: 백만원)		재원구성(비중)		2022년		2023년		2024년		2025년		2026년	
		계(①+②+③)		1,350	(100%)	200	(100%)	3,250	(100%)		(%)		(%)
		지 방 비	소계(①+②)	1,350	(100%)	80	(40%)	1,480	(46%)		(%)		(%)
			①시·도비		(%)	24	(12%)	354	(11%)		(%)		(%)
			②시·군·구비	1,350	(100%)	56	(28%)	1,126	(35%)		(%)		(%)
		③기타 (국고)			(%)	120	(60%)	1,770	(54%)		(%)		(%)
		비고											

제5기(2023~2026년) 진주시 지역사회보장계획

구 분		주요 내용				
성과 지표*	성과지표 명	진주시 동부가족센터 공정률				
	지표정의	(집행예산/계획예산)*100				
	연도별 목표	2022년	2023년	2024년	2025년	2026년
			20(%)	70(%)	100(%)	
	목표수준 산출근거	설계 및 공사 착공 등 추진 예정에 따른 목표 수준 설정				
자료출처	결과보고서					
추진 체계	참여기관	기관별 역할			민관협력 및 주민참여 방법	
	지자체	건립 및 예산, 행정적 지원				
	공공기관					
	민간기관	진주시 동부가족센터 설계 및 공사 시공				

5. 별첨자료

구 분		주요 내용												
사업(과업)명		사업(과업)번호		세부사업(과업)명		중점추진사업여부		세부사업중복여부		민관협력사업여부				
		I -1-2		청소년 시내버스 무료승차		O		X		O				
사업(과업) 소관		담당과		담당팀		담당자				연락처				
		교통행정과		대중교통팀		손세화				055)749-8727				
사업(과업) 배경		인구감소 대응책 마련과 더불어 아이들이 행복한 교육도시 실현												
사업(과업) 목적		<div><div></div><div>가계 교통비 부담 완화</div><div></div><div>대중교통 활성화를 통한 탄소중립 기여</div><div></div><div>아이 키우기 좋은 진주 조성</div></div>												
추진근거(관련규정)		<div><div></div><div>청소년 기본법</div><div></div><div>여객자동차 운수사업법</div></div>												
지원 대상	선정 기준	만 6세 이상 18세 이하 어린이·청소년												
	대상 규모	진주시 거주 어린이, 청소년												
사업(과업) 내용	사업(과업) 유형	어린이·청소년 진주시 관내 시내버스 무료 이용												
	세부 내용	알뜰교통카드로 월별 사용한 교통비 정산 및 주민등록상 주소지 검증 후 지원금 지급 *부모(세대주)와 자녀(수혜자) 모두 진주시에 주민등록을 두고 있는 경우에 한해 지급												
전달 체계	지원 절차	알뜰교통카드 요금을 충전하여 사용 후 이용금액 환급												
	수행 기관	진주시(교통행정과)												
사업비 (단위: 백만원)		재원구성(비중)		2022년		2023년		2024년		2025년		2026년		
		계(①+②+③)			(%)	400	(100%)	400	(100%)	400	(100%)	400	(100%)	
		지 방 비	소계(①+②)			(%)	400	(100%)	400	(100%)	400	(100%)	400	(100%)
			①시·도비			(%)		(%)		(%)		(%)		(%)
			②시·군·구비			(%)	400	(100%)	400	(100%)	400	(100%)	400	(100%)
		③기타			(%)		(%)		(%)		(%)		(%)	
		비고												

제5기(2023~2026년) 진주시 지역사회보장계획

구 분		주요 내용				
성과 지표*	성과지표 명	청소년 시내버스 무료승차 이용자 수				
	지표정의	청소년 시내버스 무료승차 신규 카드발급자 수				
	연도별 목표	2022년	2023년	2024년	2025년	2026년
			4,000(명)	4,000(명)	4,000(명)	4,000(명)
	목표수준 산출근거	2021년 기준 진주시 어린이·청소년 인구				
	자료출처	알뜰교통카드 시스템				
추진 체계	참여기관	기관별 역할		민관협력 및 주민참여 방법		
	지자체	시내버스 무료승차 지원				
	공공기관					
	민간기관					

5. 별첨자료

구 분			주요 내용									
사업(과업)명			사업(과업)번호		세부사업(과업)명		중점추진 사업여부		세부사업 중복여부		민관협력 사업여부	
			I -1-3		사립유치원 학부모 부담금 일부 지원		X		X		O	
사업(과업) 소관			담당과		담당팀		담당자		연락처			
			평생학습과		학교지원팀		박서진		055)749-8323			
사업(과업) 배경			유아교육과 보육의 질적 격차 완화를 통한 교육복지 실현									
사업(과업) 목적			학부모 교육비 부담 경감으로 아이키우기 좋은 진주 구현									
추진근거(관련규정)			<ul style="list-style-type: none">지방교육재정교부금법진주시 교육경비 보조에 관한 조례									
지원 대상	선정 기준		사립유치원 만 3~4세 아동(만 5세 제외)									
	대상 규모		700여 명									
사업(과업) 내용	사업(과업) 유형		학부모부담금 일부 지원									
	세부 내용		만 3세: 77천원, 만 4세: 60천원 *민간어린이집 부모부담 지원금 기준 적용									
전달 체계	지원 절차		지원 대상별 신청에 따른 지급									
	수행 기관		진주시(평생학습과)									
사업비 (단위: 백만원)	재원구성(비중)		2022년		2023년		2024년		2025년		2026년	
	계(①+②+③)			(%)	1,254	(100%)	1,254	(100%)	1,254	(100%)	1,254	(100%)
	지 방 비	소계(①+②)		(%)	1,254	(100%)	1,254	(100%)	1,254	(100%)	1,254	(100%)
		①시·도비		(%)		(%)		(%)		(%)		(%)
		②시·군·구비		(%)	1,254	(100%)	1,254	(100%)	1,254	(100%)	1,254	(100%)
	③기타			(%)		(%)		(%)		(%)		(%)
	비고											

제5기(2023~2026년) 진주시 지역사회보장계획

구 분		주요 내용				
성과 지표*	성과지표 명	사립유치원 학부모 부담금 지원 대상 아동 수				
	지표정의	연간 사립유치원 학부모 부담금 지원을 받는 만 3세, 만 4세 아동 수				
	연도별 목표	2022년	2023년	2024년	2025년	2026년
			700(명)	700(명)	700(명)	700(명)
	목표수준 산출근거	사업비				
자료출처	결과보고서					
추진 체계	참여기관	기관별 역할			민관협력 및 주민참여 방법	
	지자체	사립유치원 학부모 부담금 지원 사업 예산 확보 및 재정 지원				
	공공기관					
	민간기관	사립유치원 학부모 부담금 지원 사업 홍보				

5. 별첨자료

구 분		주요 내용										
사업(과업)명		사업(과업)번호		세부사업(과업)명		중점추진 사업여부		세부사업 중복여부		민관협력 사업여부		
		I-1-4		농촌지역 국공립 어린이집 운영 지원		X		X		O		
사업(과업) 소관		담당과		담당팀		담당자		연락처				
		아동보육과		보육관리팀		박선현		055)749-8539				
사업(과업) 배경		인구감소와 출산율 하락으로 폐원에 처한 농촌지역 국공립 어린이집 운영 지원으로 농촌지역 영유아에 대한 돌봄과 교육받을 권리 보장										
사업(과업) 목적		지역특성을 반영한 특별프로그램 운영 및 보육환경개선으로 영유아와 부모 모두가 만족하는 보육서비스 제공										
추진근거(관련규정)		<div><div></div><div>영유아보육법</div><div></div><div>진주시 영유아보육 조례 제13조</div></div>										
지원 대상	선정 기준	진주시 농촌지역 국공립 어린이집										
	대상 규모	3개소(반성, 대곡, 수곡어린이집)										
사업(과업) 내용	사업(과업) 유형	농촌지역 국공립어린이집협의체 운영 및 운영비 등 지원										
	세부 내용	보육환경개선비 465, 특별프로그램 운영비 180, 통학차량 동승보호자 인건비 180, 교구교재 구입비 51										
전달 체계	지원 절차	지정된 농촌지역 국공립 어린이집 대상 보육환경개선공사 시행 및 운영비 지원										
	수행 기관	진주시(아동보육과)										
사업비 (단위: 백만원)	재원구성(비중)		2022년		2023년		2024년		2025년		2026년	
	계(①+②+③)		36	(100%)	171	(100%)	171	(100%)	171	(100%)	171	(100%)
	지 방 비	소계(①+②)	36	(100%)	171	(100%)	171	(100%)	171	(100%)	171	(100%)
		①시·도비		(%)		(%)		(%)		(%)		(%)
		②시·군·구비	36	(100%)	171	(100%)	171	(100%)	171	(100%)	171	(100%)
	③기타			(%)		(%)		(%)		(%)		(%)
	비고											

제5기(2023~2026년) 진주시 지역사회보장계획

구 분		주요 내용				
성과 지표*	성과지표 명	농촌지역 국공립 어린이집 운영 지원 예산 집행률				
	지표정의	(집행예산/계획예산)*100				
	연도별 목표	2022년	2023년	2024년	2025년	2026년
		5.0(%)	28.75(%)	52.5(%)	76.25(%)	100(%)
	목표수준 산출근거	연도별 투자계획				
자료출처	결과보고서					
추진 체계	참여기관	기관별 역할			민관협력 및 주민참여 방법	
	지자체	<div><div></div><div>• 농촌지역 국공립 어린이집 운영 지원</div><div>• 보육환경개선공사 시행</div><div>• 우수 어린이집 견학 실시</div></div>			농촌지역 국공립어린이집협의체 운영	
	공공기관					
	민간기관	<div><div></div><div>• 학부모, 보육교직원 설문조사 참여</div><div>• 농촌지역 국공립어린이집협의체 구성 및 참여</div></div>				

5. 별첨자료

구 분		주요 내용										
사업(과업)명		사업(과업)번호		세부사업(과업)명		중점추진 사업여부		세부사업 중복여부		민관협력 사업여부		
		I-1-5		어린이집 연장보육아동 간식비 지원		X		X		O		
사업(과업) 소관		담당과		담당팀		담당자		연락처				
		아동보육과		보육지원팀		전영주		055)749-8531				
사업(과업) 배경		늦게 하원하는 연장보육아동에게 간식을 제공하여 건강한 성장 발달 도모										
사업(과업) 목적		연장보육아동 간식비 지원으로 학부모의 경제적 부담 경감										
추진근거(관련규정)		<div><div></div><div>영유아보육법</div><div></div><div>진주시 영유아보육 조례 제13조</div></div>										
지원 대상	선정 기준	연장보육 이용아동(연장보육아동 중 18:01 이후 하원아동)										
	대상 규모	연 9,600여 명(월 800여 명)										
사업(과업) 내용	사업(과업) 유형	아동 간식비 지원										
	세부 내용	아동 1인당 1일 500원, 월 최대 10,000원 이내 간식비 지원 *매년 1일 단가 100원씩 인상 예정 *연장보육시간 16:00~19:30, 18:00이전은 하원대기 아동으로 지원 제외										
전달 체계	지원 절차	운영비 매월→반기별 신청, 정산										
	수행 기관	진주시(아동보육과), 관내 어린이집										
사업비 (단위: 백만원)	재원구성(비중)		2022년		2023년		2024년		2025년		2026년	
	계(①+②+③)		72	(100%)	115	(100%)	134	(100%)	154	(100%)	173	(100%)
	지 방 비	소계(①+②)	72	(100%)	115	(100%)	134	(100%)	154	(100%)	173	(100%)
		①시·도비		(%)		(%)		(%)		(%)		(%)
		②시·군·구비	72	(100%)	115	(100%)	134	(100%)	154	(100%)	173	(100%)
	③기타			(%)		(%)		(%)		(%)		(%)
	비고											

제5기(2023~2026년) 진주시 지역사회보장계획

구 분		주요 내용				
성과 지표*	성과지표 명	간식비 지원 아동 수				
	지표정의	연간 간식비 지원 아동 수				
	연도별 목표	2022년	2023년	2024년	2025년	2026년
		4,000(명)	9,600(명)	9,600(명)	9,600(명)	9,600(명)
	목표수준 산출근거	연장보육 이용아동 현황조사				
자료출처	보육통합종합정보시스템					
추진 체계	참여기관	기관별 역할			민관협력 및 주민참여 방법	
	지자체	간식비 지원			운영비 매월→반기별 신청, 정산	
	공공기관					
	민간기관 (어린이집)	보조금 신청 및 적정 집행				

5. 별첨자료

구 분		주요 내용												
사업(과업)명		사업(과업)번호		세부사업(과업)명		중점추진사업여부		세부사업중복여부		민관협력사업여부				
		I-1-6		유아체능단 운영		X		X		O				
사업(과업) 소관		담당과		담당팀		담당자		연락처						
		체육진흥과		체육진흥팀		문지수		055)749-8609						
사업(과업) 배경		유아의 신체 및 정신건강 증진을 위한 유아 체육교육 기반 마련												
사업(과업) 목적		질 높은 유아체육 프로그램 제공으로 아동별 교육격차 해소												
추진근거(관련규정)		아동복지법												
지원대상	선정 기준	어린이집 재원 만 5세 아동												
	대상 규모	100명(어린이집 10개소)												
사업(과업) 내용	사업(과업) 유형	체육프로그램 운영												
	세부 내용	체육시설과 유아교육기관을 연계하여, 어린이집 실내활동이 어려운 종목 위주로 체육프로그램 운영(어린이집 특별활동프로그램) *(주요종목) 수영, 풋살, 클라이밍 등, (운영) 일 2회, 주 5일(월~금), 어린이집별 주 1회 참여												
전달체계	지원 절차	체육시설과 유아교육기관 연계 프로그램 운영												
	수행 기관	진주시(체육진흥과)												
사업비 (단위: 백만원)		재원구성(비중)		2022년		2023년		2024년		2025년		2026년		
		계(①+②+③)			(%)	150	(100%)	600	(100%)	600	(100%)	600	(100%)	
		지방비	소계(①+②)			(%)	150	(100%)	600	(100%)	600	(100%)	600	(100%)
			①시·도비			(%)		(%)		(%)		(%)		(%)
			②시·군·구비			(%)	150	(100%)	600	(100%)	600	(100%)	600	(100%)
		③기타			(%)		(%)		(%)		(%)		(%)	
		비고												

제5기(2023~2026년) 진주시 지역사회보장계획

구 분		주요 내용				
성과 지표*	성과지표 명	참여 어린이집 개소 수				
	지표정의	사업 확대에 따른 참여 어린이집 개소 수				
	연도별 목표	2022년	2023년	2024년	2025년	2026년
			10개소	20개소	30개소	40개소
	목표수준 산출근거	연도별 투자계획				
자료출처	결과보고서					
추진 체계	참여기관	기관별 역할			민관협력 및 주민참여 방법	
	지자체	<div><div></div><div>유아스포츠탄 운영 및 공모계획 수립</div><div>운영기관 공모·선정 및 유아 모집</div><div>유아스포츠탄 창설</div><div>결과보고 및 정산</div></div>			유아체능단 우수 모델 발굴	
	공공기관					
	민간기관	유아체능단 위탁 운영				

5. 별첨자료

구 분		주요 내용											
사업(과업)명		사업(과업)번호		세부사업(과업)명		중점추진 사업여부		세부사업 중복여부		민관협력 사업여부			
		I-2-1		어르신 일자리 사업 강화		O		X		O			
사업(과업) 소관		담당과		담당팀		담당자		연락처					
		노인장애인과		노인복지팀		김소윤		055-749-8495					
사업(과업) 배경		일하기를 희망하는 어르신에게 맞춤형 일자리를 제공하여 소득 창출											
사업(과업) 목적		<div><div></div><div>사회참여 기회를 확대하여 삶의 의욕과 자긍심 고취</div><div></div><div>기존 사업 연계하여 양질의 사업 발굴 및 사업량 확대</div><div></div></div>											
추진근거(관련규정)		<div><div></div><div>노인복지법 제23조(노인사회참여 지원)</div><div></div><div>저출산고령사회기본법 제11조(고용과 소득보장)</div><div></div><div>노인일자리 및 사회활동지원사업 운영안내(보건복지부)</div><div></div></div>											
지원 대상	선정 기준	65세 이상 기초연금 수급 어르신(시장형, 사회서비스형, 취업알선형 별도 기준)											
	대상 규모	52개 사업단 5,469명											
사업(과업) 내용	사업(과업) 유형	일자리 사업											
	세부 내용	<div><div></div><div>사회서비스형·시장형 일자리 사업량 확대</div><div></div><div>신규 시장형 사업단 초기 사업비용 지원</div><div></div><div>노인 일자리 지원기관 운영비 증액</div><div></div><div>참여 어르신 역량 강화 : 읍면동 순회 교육(연 2회)</div><div></div><div>노인 일자리 전담 기관 역할 강화 및 내실화 : 수행기관별 평가회 및 결과물 전시회 개최</div><div></div></div>											
전달 체계	지원 절차	참여희망자는 참여신청서와 선발기준에 참고가 되는 관련 서류를 관할 읍면동 및 수행 기관에 제출											
	수행 기관	진주시(노인장애인과)											
사업비(단위: 백만원)		재원구성(비중)		2022년		2023년		2024년		2025년		2026년	
		계(①+②+③)		19,936	(100%)	20,336	(100%)	20,336	(100%)	20,336	(100%)	20,336	(100%)
		지 방 비	소계(①+②)	10,747	(54%)	10,168	(50%)	10,168	(50%)	10,168	(50%)	10,168	(50%)
			①시·도비	2,757	(14%)	3,050	(15%)	3,050	(15%)	3,050	(15%)	3,050	(15%)
			②시·군·구비	7,990	(40%)	7,118	(35%)	7,118	(35%)	7,118	(35%)	7,118	(35%)
		③기타(국고)		9,189	(46%)	10,168	(50%)	10,168	(50%)	10,168	(50%)	10,168	(50%)
		비고		정부 노인 일자리 및 사회활동 지원사업 시행									

제5기(2023~2026년) 진주시 지역사회보장계획

구 분		주요 내용				
성과 지표*	성과지표 명	일자리 사업 사업량				
	지표정의	연간 일자리 사업 참여자 수				
	연도별 목표	2022년	2023년	2024년	2025년	2026년
		6,000(명)	6,000(명)	6,000(명)	6,000(명)	6,000(명)
	목표수준 산출근거	평균 참여자 수				
자료출처	노인 일자리 업무 시스템					
추진 체계	참여기관	기관별 역할			민관협력 및 주민참여 방법	
	지자체	<ul style="list-style-type: none">• 시 직접 운영• 보조금 교부 및 정산• 추진실적 확인• 추진실태 점검			<ul style="list-style-type: none">• 노인 일자리 사업 운영위원회 심의 등• 수요처 발굴 협조• 참여자 접수	
	공공기관					
	민간기관	<ul style="list-style-type: none">• 참여자 관리• 참여자 자격변동 관리• 추진실적보고• 종사자 교육 참여• 사업수행				